

**PENINGKATAN *PROFITABILITAS* MELALUI
EFISIENSI MODAL KERJA DAN *LIKUIDITAS* PADA
PERUSAHAAN YANG TERDAFTAR DI *JAKARTA*
*ISLAMIC INDEX (JII)***



SKRIPSI

Diajukan Sebagai Salah Satu Syarat Untuk Memperoleh
Gelara Sarjana Ekonomi Syariah (S.E.)

OLEH :

HELEN MONALISA
NIM 1811140050

**PROGRAM STUDI PERBANKAN SYARIAH
JURUSAN EKONOMI ISLAM
FAKULTAS EKONOMI DAN BISNIS ISLAM
UNIVERSITAS ISLAM NEGERI FATMAWATI
SUKARNO BENGKULU
BENGKULU, 2022 M/1443 H**

KEMENTERIAN AGAMA REPUBLIK INDONESIA

UNIVERSITAS ISLAM NEGERI

FATMAWATI SUKARNO BENGKULU

FAKULTAS EKONOMI DAN BISNIS ISLAM

Jalan Raden Fatah Pagar Dewa Kota Bengkulu 38211

Telepon (0736) 51171-51172-53879 Faksimili (0736) 51171-51172



PERSETUJUAN PEMBIMBING

Sketsi yang ditulis oleh Helen Monalisa, NIM. 1811140050 dengan judul "Peningkatan Profitabilitas Melalui Efisiensi Modal Kerja dan Likuiditas Pada Perusahaan Yang Terdaftar di Jakarta Islamic Index (JII)", Program Studi Ekonomi Syariah Jurusan Ekonomi Islam telah diperiksa dan diperbaiki sesuai dengan saran pembimbing I dan pembimbing II. Oleh karena itu, skripsi ini disetujui dan layak untuk diujikan dalam sidang *munaqasyah* skripsi Fakultas Ekonomi dan Bisnis Islam Institut Agama Islam Negeri (IAIN) Bengkulu.

Bengkulu, 27 Januari 2022 M

22 Rajab 1443 H

Pembimbing I

Pembimbing II

Dr. Asnaini, MA

NIP. 197304121998032003

Nonie Afrianty, ME

NIP. 199304242018012002



KEMENTERIAN AGAMA REPUBLIK INDONESIA

UNIVERSITAS ISLAM NEGERI

FATMAWATI SUKARNO BENGKULU

FAKULTAS EKONOMI DAN BISNIS ISLAM

Jalan Raden Fatah Pagar Dewa Kota Bengkulu 38211

Telepon (0736) 51171-51172-53879 Faksimili (0736) 51171-51172

HALAMAN PENGESAHAN

Skripsi yang berjudul **"Peningkatan Profitabilitas Melalui Efisiensi Modal Kerja Dan Likuiditas Pada Perusahaan Yang Terdaftar di Jakarta Islamic Index (JII)"**, oleh Helen Monalisa NIM : 1811140050, Program Studi Perbankan Syariah Jurusan Ekonomi Islam Fakultas Ekonomi dan Bisnis Islam, telah diuji dan dipertahankan didepan Tim Sidang Munaqosah Fakultas Ekonomi dan Bisnis Islam Universitas Islam Negeri Fatmawati Sukarno (UINFAS) Bengkulu pada:

Hari Kamis

Tanggal 17 Februari 2022 M/ 22 Rajab 1443 H

Dinyatakan LULUS. Telah diperbaiki, dapat diterima dan disahkan sebagai syarat memperoleh gelar Sarjana dalam bidang Perbankan Syariah dan diberi gelar Sarjana Ekonomi (S.E).

Bengkulu 24 Februari 2022 M

22 Rajab 1443 H

BENGKULU

Tim Sidang Munaqosah

Kesya

Sekretaris

Dr. Nurul Hak, MA

NIP. 196606161995031002

Nonie Afrianty, ME

NIP. 199304242018012002

Penguji I

Penguji II

Dr. Nurul Hak, MA

NIP. 196606161995031002

Andi Harpepen, M.Kom

NIDN. 2014128401

Mengetahui,

Dekan

Dr. H. Supardi, MA

NIP. 196504101993033007



SURAT PERNYATAAN KEASLIAN

Dengan ini saya menyatakan:

1. Skripsi dengan judul “Peningkatan *Profitabilitas* Melalui Efisiensi Modal Kerja dan *Likuiditas* Perusahaan Yang Terdaftar Di *Jakarta Islamic Index (JII)*”, adalah asli dan belum pernah diajukan untuk mendapatkan gelar akademik, baik di UINFAS Bengkulu maupun di Perguruan Tinggi Lainnya.
2. Skripsi ini murni gagasan, pemikiran dan rumusan saya sendiri tanpa bantuan yang tidak sah dari pihak lain kecuali arahan dari tim pembimbing
3. Di dalam skripsi ini tidak terdapat hasil karya atau pendapat yang telah ditulis atau dipublikasikan orang lain, kecuali kutipan secara tertulis dengan jelas dan dicantumkan sebagai acuan di dalam naskah saya dengan disebutkan nama pengarang dan dicantumkan pada daftar pustaka

Pernyataan ini saya buat dengan sesungguhnya, dan apabila dikemudian hari terdapat penyimpangan dan ketidakbenaran pernyataan ini, saya bersedia menerima sanksi akademik berupa pencabutan gelar sarjana, serta sanksi lainnya dengan norma dan ketentuan yang berlaku.

Bengkulu, 09 Februari 2022 M
22 Rajab 1443 H



Helen Monalisa
NIM 1811140050

ABSTRAK

Peningkatan *Profitabilitas* Melalui Efisiensi Modal Kerja Dan *Likuiditas* Pada Perusahaan Yang Terdaftar di *Jakarta Islamic Index (JII)*

Oleh Helen Monalisa, NIM 1811140050.

Penelitian ini bertujuan untuk menganalisis peningkatan *profitabilitas* melalui efisiensi modal kerja dan *likuiditas* pada perusahaan yang terdaftar di *Jakarta Islamic Index (JII)*. Penelitian ini menggunakan jenis penelitian *asosiatif* dengan pendekatan kuantitatif dan juga menggunakan alat analisis data panel dengan menggunakan *E-views 9*. Teknik penentuan sampel menggunakan *purposive sampling* dan sampel yang digunakan sebanyak 15 perusahaan. Hasil penelitian ini menunjukkan secara parsial efisiensi modal kerja berpengaruh terhadap peningkatan *profitabilitas*, sedangkan *likuiditas* tidak berpengaruh terhadap peningkatan *profitabilitas* pada perusahaan yang terdaftar di *Jakarta Islamic Index (JII)*. Secara simultan efisiensi modal kerja dan *likuiditas* berpengaruh terhadap peningkatan *profitabilitas* pada perusahaan yang terdaftar di *Jakarta Islamic Index (JII)*

Kata kunci : Efisiensi Modal Kerja, Likuiditas, Profitabilitas, Jakarta Islamic Index (JII)

ABSTRACT

Increasing *Profitability* Through Working Capital Efficiency and *Liquidity* in Companies Listed in the *Jakarta Islamic Index* (JII)
By Helen Monalisa, NIM 1811140050.

This study aims to analyze the increase in *profitability* through working capital efficiency and *liquidity* in companies listed on the *Jakarta Islamic Index* (JII). This study uses *associative* research with a quantitative approach and also uses panel data analysis tools using *E-views* 9. The sampling technique uses *purposive sampling* and the sample used is 15 companies. The results of this study partially show that working capital efficiency has an effect on increasing *profitability*, while *liquidity* has no effect on increasing *profitability* in companies listed on the *Jakarta Islamic Index* (JII). Simultaneously working capital efficiency and *liquidity* have an effect on increasing profitability in compnies listed on the *Jakarta Islamic Index* (JII).

Keywords: Working Capital Efficiency, Liquidity, Profitability, Jakarta Islamic Index (JII)

MOTTO

Semua perbuatan tergantung niatnya dan (balasan) bagi tiap-tiap orang (tergantung) apa yang diniatkan, barang siapa niatnya hijrah kepada Allah dan Rasul-Nya. Barang siapa yang hijrahnya karena dunia yang ingin digapainya atau karena seorang perempuan yang dinikahnya, maka hijrahnya adalah kepada apa dia niatkan.

(HR.Bukhari)

Jangan takut gagal sesungguhnya semua tergantung niatmu. Tergantung dirimu, bagaimana usahamu, do'a mu dan restu kedua orang tua mu.

(Helen Monalisa)

PERSEMBAHAN

Ucapan syukur dan terimakasih untuk Allah SWT dan Nabi Muhammad SAW yang tak henti-henti memberikan petunjuk dan kelancaran atas terselesaikannya skripsi ini. Ku persembahkan skripsi ini untuk orang-orang terkasih.

- ❖ Bapak dan Ibu tercinta, Bapak Armadi dan Ibu Kasilawati. Cinta dan kasih sayang kalian selalu membimbingku kejalan yang benar. Tidak satu detik pun dalam hidupku beralu tanpa perasaan syukur memiliki kalian berdua di sisiku. Doa serta ridho dari kalian lah sehingga aku dapat menyelesaikan skripsi ini. Aku sangat mencintai kalian berdua.
- ❖ Kakak ku tersayang, Meizer Gunawan. Terima kasih sudah mendoakan dan memberikan dukungan yang menjadi energiku setiap harinya. Semoga kita bisa sama-sama sukses kedepannya.
- ❖ Nenek ku tersayang, untuk kedua nenek ku Saida dan Kia. Terimakasih sudah mendoakan dan memberikan dukungan sehingga saya bisa sampai berada dititik ini.
- ❖ Teruntuk diriku sendiri, Helen Monalisa. Terimakasih kamu sudah kuat dan hebat hingga berhasil mencapai titik ini. Perjalanan 3,5 tahun yang sungguh memberiku banyak pelajaran hidup. Bersyukur pada Allah SWT yang selalu mengabulkan semua doa-doa ku. Semoga kedepannya kamu

bisa menjadi insan yang bernilai dan bermanfaat untuk semua orang.

- ❖ Makwo ku tersayang, Makwo Roni Hasnah. Terimakasih selalu mendoakan dan mendukung setiap hal yang sedang ku jalani. Terimakasih untuk semua anak makwo yang selalu memberi dukungan, motivasi dan semangat sehingga saya bisa menyelesaikan skripsi ini.
- ❖ Wo ci ku tersayang dan kak Doni. Terimakasih selalu ada disetiap saat dan selalu mendukung dari awal perjalanan perkuliahan ku sampai saat ini.
- ❖ Seluruh keluarga besar ku. Terimakasih selalu mendukung dan memberiku motivasi hingga skripsi ini terselesaikan.
- ❖ Sahabat “Pejuang 3,5 tahun” dan sahabat “Bar-Bar” (Lita Patricia Novianty, Mia Febrianti, Tiara Noviantika, Soni Arianto, M.Egi Widiyanto). Terimakasih untuk setiap dukungan dan semangat yang kalian berikan pada ku, terimakasih sudah menjadi tempat aku berkeluh kesah tentang semua perjalanan hidup ini. Semoga persahabatan ini selalu terjalin erat, asku sangat menyayangi kalian.
- ❖ Dosen Pembimbing ku, Ibu Asnaini dan Ibu Nonie Afrianty. Terimakasih sudah membimbing ku dengan sabar dan ikhlas. Semoga ilmu dan kebaikan kalian menjadi amal jariah untuk kalian. Kalian pembimbing yang amat baik dan hebat.
- ❖ Pembina Laboratorium Kewirausahaan Fakultas Ekonomi dan Bisnis Islam. Ibu Nonie Afrianty. Terimakasih sudah banyak

memberiku ilmu, semangat dan motivasi untuk menyelesaikan skripsi ini. Dan terimakasih untuk seluruh keluarga besar anggota Laboratorium Kewirausahaan yang selalu mendukung dan membantu dalam segala hal.

- ❖ Pembina Youtube TV FEBI EKSIS. Ibu Feranita dan Amimah Oktarina. Terimakasih sudah banyak memberiku ilmu dan wawasan baru di hidupku.
- ❖ Teman seperjuangan Perbankan Syariah B angkatan 2018. Terimakasih untuk keseruan dan keceriaan selama kurang lebih 3,5 tahun ini. Yang sedang berjuang semangat untuk kalian. Semoga Allah SWT juga mempermudah langkah kalian dan kita bisa dpertemukan kembali.
- ❖ Orang-orang dibelakang layar yang tidak bisa ku sebutkan satu persatu. Terimakasih untuk hal kecil yang amat membantu ku dalam menyelesaikan skripsi ini.
- ❖ Untuk keluarga FEBI UINFAS BENGKULU dan Almamater Universitas Islam Negeri Fatmawati Sukarno (UINFAS) Bengkulu.

Terimakasih, ini sebagai bukti kasihku pada kalian yang telah memberi dorongan, motivasi, semangat, pengorbanan, kesabaran, ketabahan serta doa dalam setiap langkah ku.

KATA PENGANTAR

Puji dan syukur kehadirat Allah SWT atas segala nikmat dan karunianya sehingga penulis dapat menyelesaikan skripsi yang berjudul “Peningkatan *Profitabilitas* Melalui Efisiensi Modal Kerja dan *Likuiditas* Pada Perusahaan Yang Terdaftar di *Jakarta Islamic Index* (JII)”. Shalawat dan salam untuk Nabi Muhammad SAW, yang telah berjuang untuk menyampaikan ajaran Islam sehingga umat Islam mendapatkan petunjuk ke jalan yang lurus baik dunia maupun akhirat.

Penyusunan skripsi ini bertujuan untuk memenuhi salah satu syarat guna memperoleh gelar Sarjana Ekonomi (S.E) pada Program Studi Perbankan Syariah Jurusan Ekonomi Islam pada Fakultas Ekonomi dan Bisnis Islam Universitas Islam Negeri Fatmawati Sukarno (UINFAS) Bengkulu. Dalam proses penyusunan skripsi ini, penulis mendapat bantuan dari berbagai pihak. Dengan demikian penulis ingin mengucapkan terimakasih kepada :

1. Prof. Dr. KH. Zulkarnain, M.Pd, Selaku Rektor Universitas Islam Negeri Fatmawati Sukarno (UINFAS) Bengkulu.
2. Dr. H. Supardi, M.A. Selaku Dekan Fakultas Ekonomi dan Bisnis Islam Universitas Islam Negeri Fatmawati (UINFAS) Bengkulu.
3. Yenti Sumarni, M.M. Selaku Ketua Jurusan Ekonomi Islam Fakultas Ekonomi dan Bisnis Islam Universitas Islam Negeri Fatmawati (UINFAS) Bengkulu.

4. Aan Shar, M.M. Selaku Sekretaris Jurusan Ekonomi Syariah Fakultas Ekonomi dan Bisnis Islam Universitas Islam Negeri Fatmawati (UINFAS) Bengkulu.
5. Debby Arisandy, MBA. Selaku Koordinator Prodi Perbankan Syariah Fakultas Ekonomi dan Bisnis Islam Universitas Islam Negeri Fatmawati (UINFAS) Bengkulu.
6. Dr. Asnaini, M.A, Selaku Pembimbing I dan Nonie Afrianty, ME. Selaku Pembimbing II , yang telah memberikan bimbingan, motivasi, semangat dan arahan dengan penuh kesabaran.
7. Andi Harpepen, M.Kom, Selaku dosen Pembimbing Akademik (PA) yang telah memberikan bimbingan dan motivasi kepada penulis semasa kuliah.
8. Kedua orang tua ku yang selalu mendoakan kesuksesan penulis.
9. Bapak dan Ibu Dosen Fakultas Ekonomi dan Bisnis Islam Fakultas Ekonomi dan Bisnis Islam Universitas Islam Negeri Fatmawati (UINFAS) Bengkulu, yang telah mengajar, membimbing serta memberikan berbagai ilmunya dengan penuh keikhlasan.
10. Staf dan Karyawan Fakultas Ekonomi dan Bisnis Islam Fakultas Ekonomi dan Bisnis Islam Universitas Islam Negeri Fatmawati (UINFAS) Bengkulu, yang telah memberikan pelayanan dengan baik dalam hal administrasi.

11. Semua pihak yang telah membantu dalam penelitian Artikel Ilmiah ini.

Dalam penyusunan skripsi ini penulis menyadari masih banyak kelemahan dan kekurangan dari berbagai sisi. Oleh karena itu, penulis mohon maaf dan mengharapkan kritik dan saran yang sifatnya membangun demi kesempurnaan skripsi ini ke depan.

Bengkulu, 09 Februari 2022 M
22 Rajab 1443 H



Helen Monalisa
NIM 1811140050

DAFTAR ISI

HALAMAN SAMPUL	i
HALAMAN JUDUL	i
PERSETUJUAN PEMBIMBING	ii
HALAMAN PENGESAHAN	iii
PERNYATAAN KEASLIAN	vi
ABSTRAK	vii
ABSTRACK	viii
MOTTO	ix
PERSEMBAHAN	x
KATA PENGANTAR	xiii
DAFTAR ISI	xvi
DAFTAR TABEL	xxi
DAFTAR GAMBAR	xxii
BAB I PENDAHULUAN	
A. Latar Belakang Masalah.....	1
B. Rumusan Masalah	5
C. Tujuan Penelitian	6
D. Kegunaan Penelitian	7
E. Penelitian Terdahulu	9
F. Sistematika Penulisan	21
BAB II KAJIAN TEORI	
A. Profitabilitas	24
1. Pengertian Profitabilitas	24
2. Faktor-Faktor Profitabilitas.....	29
3. Indikator Profitabilitas	31
B. Efisiensi Modal Kerja	32
1. Pengertian Efisiensi Modal Kerja	32
2. Indikator Efisiensi Modal Kerja.....	38
C. Likuiditas	39
1. Pengertian Likuiditas	39
2. Faktor-Faktor Likuiditas	46
3. Indikator Likuiditas	50
D. Kerangka Berpikir.....	51
E. Hipotesis.....	53
BAB III METODE PENELITIAN	
A. Jenis dan Pendekatan Penelitian.....	55

B.	Waktu dan Lokasi Penelitian	57
C.	Populasi, Sampel dan Teknik Pengambilan Sampel	57
D.	Sumber Data dan Teknik Pengumpulan Data	60
E.	Variabel dan Operasional Variabel	62
F.	Teknik Analisis Data.....	65
BAB IV HASIL PENELITIAN DAN PEMBAHASAN		
A.	Gambaran dan Objek Penelitian.....	69
1.	Jakarta Islamic Index (JII).....	69
2.	PT. Adro Energy Tbk.....	71
3.	PT. AKR Corporindo Tbk.....	72
4.	PT. Aneka Tambang Tbk	73
5.	PT. Astra Internasional Tbk	74
6.	PT. Barito Pacific Tbk.....	75
7.	PT. Bumi Serpong Tbk	76
8.	PT. Ciputra Development Tbk	77
9.	PT. XL Axiata Tbk.....	78
10.	PT. Indofood Sukses Makmur Tbk	78
11.	PT. Jasa Marga (Persero) Tbk.....	79
12.	PT. Perusahaan Gas Negara Tbk.....	80
13.	PT. PP (Persero) Tbk	81
14.	PT. Semen Indonesia (Persero) Tbk.....	82
15.	PT. Unilever Indonesia Tbk	83
16.	PT. Wijaya Karya (Persero) Tbk	83
B.	Hasil	84
1.	Uji Chow	84
2.	Uji Hausman	85
3.	Hasil Estimasi Model Efek Tetap	86
4.	Uji t	87
5.	Uji f	89
6.	Koefisien Determinasi (R^2).....	90
C.	Pembahasan	91
1.	Pengaruh Efisiensi Modal Kerja	91
2.	Pengaruh Likuiditas	93
3.	Pengaruh Efisiensi Modal Kerjadan Likuiditas Secara Bersama-sama.....	95
4.	Pengaruh Efisiensi Modal Kerja dan Likuiditas	96
BAB V PENUTUP		
A.	Kesimpulan	98

B. Saran	99
DAFTAR PUSTAKA	
LAMPIRAN	

DAFTAR TABEL

Tabel 1.1 Perkembangan Saham Syariah.....	1
Table 3.1 Sampel Penelitian.....	60
Tabel 3.2 Operasi Variabel	64
Tabel 4.1 Uji Chow	84
Tabel 4.2 Uji Hausman	85
Table 4.3 Estimasi Fixed Effect Model (FEM).....	86

DAFTAR GAMBAR

Gambar 2.1 Kerangka Berpikir	53
------------------------------------	----

DAFTAR LAMPIRAN

Lampiran 1: From Pengajuan Judul

Lampiran 2: Surat Penunjang Pembimbing

Lampiran 3: Kartu Bimbingan

Lampiran 4: Tabulasi Analisis Data Panel Eviews 9

Lampiran 5: Surat Keterangan Bebas Plagiarisme

Lampiran 6: Letter Of Submission

Lampiran 7: Lembar Saran Penguji

BAB I

PENDAHULUAN

A. Latar Belakang Masalah

Perkembangan saham syariah pada Daftar Efek Syariah (DES) mengalami peningkatan yang signifikan, hal ini ditunjukkan oleh Statistik saham syariah yang dikeluarkan oleh OJK dibawah ini:

Tabel 1.1 Perkembangan Saham Syariah

Tahun	2013	2014	2015	2016	2017	2018	2019	2020
Periode I	302	322	328	321	351	381	408	467
Periode II	328	329	331	345	375	407	435	-

Sumber : Data diolah, 2021¹

Berdasarkan Tabel 1.1 di atas menunjukkan bahwa pada tahun 2018-2020 terus mengalami peningkatan tanpa ada perkembangan yang fluktuatif. Perkembangan saham syariah disebabkan oleh kesadaran masyarakat semakin meningkat terhadap pentingnya pemilihan perusahaan saham syariah yang melaksanakan investasi dengan prinsip syariah,

¹Statistik saham syariah. <https://www.ojk.go.id/id/kanal/syariah/data-dan-statistik/saham-syariah/Documents/Pages/Statistik-Saham-Syariah---September-2020/Statistik%20Saham%202020%20September.pdf>. Diakses 18 Oktober 2021.

salah satunya yang terdaftar di *Jakarta Islamic Index* (JII). Dalam hal melaksanakan investasinya, para investor memfokuskan pada analisis *profitabilitas*. Dengan demikian dalam upaya menarik investor perusahaan harus selalu menjaga kondisi *profitabilitasnya*.² Hal ini disebabkan oleh semakin tinggi rasio *profitabilitas* maka semakin baik kemampuan perusahaan memperoleh keuntungan.³ Pernyataan ini didukung oleh hasil penelitian Miswanto menyatakan bahwa *profitabilitas* perusahaan menjadi tolak ukur untuk mengetahui berhasil atau tidaknya suatu perusahaan.⁴

Pasar Modal Syariah di Indonesia dimulai dengan terbitnya Reksa Dana Syariah oleh PT.Danareksa Investment Managemen (DIM) pada 3 Juli 1997. Bursa Efek Indonesia

² Sri Wartini Agus Wibowo, "Efisiensi Modal Kerja, Likuiditas Dan Leverage Terhadap Profitabilitas Pada Perusahaan Manufaktur Di Bei," *Jurnal Dinamika Manajemen* 3, 1 (2013).

³ Hasrianto Rika Dwi Ayu Parmitasari, "Pengaruh Profitabilitas, Likuiditas, Leverage, Dan Ukuran Perusahaan Terhadap Kebijakan Dividen Saham-Saham Yang Terdaftar Pada Jakarta Islamic Index (JII) Periode Tahun 2011-2015," *Journal uin-alauddin* (2015).

⁴ Miswanto, yanuar Rifgi Abdullah, and Shofia Suparti, "Pengaruh Efisiensi Modal Kerja, Pertumbuhan Penjualan Dan Ukuran Perusahaan Terhadap Profitabilitas Perusahaan," *Jurnal Bisnis dan Ekonomi (JBE)* 24, 2 (2017).

bekerjasama dengan DIM meluncurkan *Jakarta Islamic Index* (JII) pada 3 Juli 2000 bertujuan untuk memandu investor menginvestasi dana secara syariah. Dengan hadirnya index tersebut, para pemodal telah disediakan saham yang dapat dijadikan sarana berinvestasi sesuai dengan prinsip syariah. *Jakarta Islamic Index* (JII) merupakan saham yang mencerminkan kinerja 30 saham dengan kapasitas pasar dan nilai transaksi terbesar di antara saham syariah yang tercatat di Bursa Efek Indonesia (BEI).⁵ Saham yang termasuk kedalam *Jakarta Islamic Index* (JII) adalah emiten yang mana kegiatan usahanya dinilai tidak bertentangan dengan syariah Islam. Alasan pemilihan Jakarta Islamic Index (JII) merupakan indeks pilihan dan memiliki peringkat tertinggi dari segi *likuiditas* dan kapasitas pasar.⁶

Pasar modal syariah memiliki peran yang cukup besar dalam meningkatkan pangsa pasar perusahaan berbasis

⁵ Asnaini dan Herlina. 2017. *Lembaga Keuangan SYariah Teori dan Praktiknya Di Indonesia*. Pustaka Pelajar : Yogyakarta.

⁶ Ferina Nurlaily Cendy Andrie Pratama, Devi Farah Azizah, "Pengaruh Retrun on Equity (Roe), Earning Per Ratio (EPS), Current Ratio (CR) Dan Debt to Equiry (DER) Terhadap Harga Saham," *Jurnal Adminidtrasi Bisnis (JAB)* 66,1 (2019).

syariah, sehingga diperlukan suatu pelaporan yang baik agar meningkatkan daya tarik investor. Dengan demikian analisis laporan keuangan sangat penting salah satunya analisis terhadap peningkatan *profitabilitas*. Berdasarkan penelitian yang dilakukan oleh Parmitasari⁷, Abdullah⁸, Octavianty⁹, Werdiningtyas¹⁰, dan Rofiah dkk¹¹ menyatakan bahwa efisiensi modal kerja dan *likuiditas* berpengaruh terhadap *profitabilitas*. Sedangkan dalam penelitian Daniel¹², Wibowo

⁷ Hasrianto Rika Dwi Ayu Parmitasari, “Pengaruh Profitabilitas, Likuiditas, Leverage, Dan Ukuran Perusahaan Terhadap Kebijakan Dividen Saham-Saham Yang Terdaftar Pada Jakarta Islamic Index (JII) Periode Tahun 2011-2015,” *Journal uin-alauddin* (2015).

⁸ Miswanto, yanuar Rifgi Abdullah, and Shofia Suparti, “Pengaruh Efisiensi Modal Kerja, Pertumbuhan Penjualan Dan Ukuran Perusahaan Terhadap Profitabilitas Perusahaan,” *Jurnal Bisnis dan Ekonomi (JBE)* 24, 2 (2017).

⁹ Ellyn Octavianty and Defi Jumadil Syahputra, “Pengaruh Efisiensi Modal Kerja Dan Likuiditas Terhadap Profitabilitas Pada Perusahaan Sub Sektor Farmasi Yang Terdaftar Di Bursa Efek Indonesia (Bei),” *JIAFE (Jurnal Ilmiah Akuntansi Fakultas Ekonomi)* 1, 2 (2015).

¹⁰ Sam’ani Rilla Werdiningtyas, “Analisis Pengaruh Receivable Turnover (RTO), Inventory Turnover (ITO), Working Capital Turnover (WCTO), Dan Total Asset Turnover (TATO) Terhadap Profitabilitas Pada Perusahaan Yang Terdaftar Di Jakarta Islamic Index (JII) Periode 2011-2017 IRilla,” *Jurnal Sains Ekonomi dan Perbankan Syariah* 151, 2 (2018).

¹¹ Muzayyanatur Rofiah, Ronny Malavia Mardani, and Budi Wahono, “Pengaruh Efisiensi Modal Kerja, Likuiditas Dan Solvabilitas Terhadap Profitabilitas Pada Perusahaan Food Dan Beverage Yang Terdaftar Di Bursa Efek Indonesia (BEI),” *Jurnal Ilmiah Riset Manajemen* 6, 1 (2017).

¹² david Yanto Daniel Mahulae, “Analisis Pengaruh Efisiensi Modal Kerja, Likuiditas, Dan Solvabilitas Terhadap Profitabilitas,” *Jumansi Stindo* 9, May (2020).

dan Wartini¹³ menyatakan bahwa efisiensi modal kerja berpengaruh terhadap *profitabilitas* sedangkan *likuiditas*, *solvabilitas*, *leverage* tidak berpengaruh terhadap *profitabilitas*. Selain itu, dalam penelitian Nugroho¹⁴ menyatakan bahwa tidak terdapat pengaruh signifikan antara efisiensi modal kerja, *likuiditas* dan *solvabilitas* terhadap *profitabilitas*.

Berdasarkan fenomena di atas, peneliti tertarik untuk menganalisis peningkatan *profitabilitas* melalui efisiensi modal kerja dan *likuiditas* pada perusahaan yang terdaftar di *Jakarta Islamic Index* (JII) Periode Tahun 2018-2020.

B. Rumusan Masalah

1. Apakah efisiensi modal kerja berpengaruh terhadap peningkatan *profitabilitas* pada perusahaan yang terdaftar di *Jakarta Islamic Index* (JII) Periode Tahun 2018-2020?

¹³ Sri Wartini Agus Wibowo, "Efisiensi Modal Kerja, Likuiditas Dan Leverage Terhadap Profitabilitas Pada Perusahaan Manufaktur Di Bei," *Jurnal Dinamika Manajemen* 3, 1 (2013).

¹⁴ Setyo Budi Nugroho, "Analisis Pengaruh Efisiensi Modal Kerja , Likuiditas Dan Solvabilitas Terhadap Profitabilitas (Studi Kasus Pada PT. Telekomunikasi Indonesia, Tbk)," *Jurnal Ilmu Administrasi Bisnis* 1, 1 (2012).

2. Apakah *likuiditas* berpengaruh terhadap peningkatan *profitabilitas* pada perusahaan yang terdaftar di *Jakarta Islamic Index (JII)* Periode Tahun 2018-2020?
3. Apakah efisiensi modal kerja dan *likuiditas* secara bersama-sama berpengaruh terhadap peningkatan *profitabilitas* pada perusahaan yang terdaftar di *Jakarta Islamic Index (JII)* Periode Tahun 2018-2020?
4. Berapa besar pengaruh efisiensi modal kerja dan *likuiditas* terhadap peningkatan *profitabilitas* pada perusahaan yang terdaftar di *Jakarta Islamic Index (JII)* Periode Tahun 2018-2020?

C. Tujuan Penelitian

1. Untuk mengetahui pengaruh efisiensi modal kerja terhadap peningkatan *profitabilitas* pada perusahaan yang terdaftar di *Jakarta Islamic Index (JII)* Periode Tahun 2018-2020.
2. Untuk mengetahui pengaruh *likuiditas* terhadap peningkatan *profitabilitas* pada perusahaan yang terdaftar di *Jakarta Islamic Index (JII)* Periode Tahun 2018-2020.

3. Untuk mengetahui pengaruh efisiensi modal kerja dan *likuiditas* secara bersama-sama terhadap peningkatan *profitabilitas* pada perusahaan yang terdaftar di *Jakarta Islamic Index* (JII) Periode Tahun 2018-2020.
4. Untuk mengetahui berapa besar pengaruh efisiensi modal kerja dan *likuiditas* terhadap peningkatan *profitabilitas* pada perusahaan yang terdaftar di *Jakarta Islamic Index* (JII) Periode Tahun 2018-2020.

D. Kegunaan Penelitian

1. Manfaat Teoritis

Diharapkan dapat memberikan informasi bagi kalangan akademis dan juga menambah wawasan tentang peningkatan *profitabilitas* melalui efisiensi modal kerja dan *likuiditas* pada perusahaan yang terdaftar di *Jakarta Islamic Index* (JII)

2. Manfaat Praktis

- a. Bagi perusahaan dapat bermanfaat sebagai bahan pertimbangan dalam peningkatan *profitabilitas* melalui efisiensi modal kerja dan *likuiditas* pada perusahaan

Jakarta Islamic Index (JII) sehingga dapat dijadikan acuan untuk perusahaan kedepannya.

- b. Bagi investor dapat bermanfaat sebagai bahan pertimbangan yang bermanfaat untuk pengambilan keputusan investasi.
- c. Bagi Masyarakat hasil penelitian diharapkan dapat bermanfaat dan memberikan ilmu baru dikalangan masyarakat dan memandang saham syariah sebagai lembaga keuangan yang mana segala kegiatan operasionalnya menggunakan prinsip syariah.
- d. Bagi Peneliti Selanjutnya diharapkan mampu memberikan referensi mengenai menganalisa kinerja keuangan Saham Syariah melalui Peningkatan *Profitabilitas* Melalui Efisiensi Modal Kerja dan *Likuiditas* Pada Perusahaan Yang Terdaftar di *Jakarta Islamic Index (JII)*. Untuk melakukan penelitian lanjutan dengan menggunakan konsep berbeda dengan mengkaji pengaruh lain selain variable yang terdapat dalam penelitian ini.

E. Penelitian Terdahulu

Beberapa penelitian terdahulu diuraikan dalam penelitian ini, karena ini mengacu dari beberapa penelitian sebelumnya. Ruang lingkup yang digunakan dalam penelitian ini hampir sama namun objek dan periode waktu yang digunakan berbeda, maka terdapat perbedaan yang dapat dijadikan referensi untuk saling melengkapi. Berikut ini penelitian terdahulu.

Penelitian yang dilaksanakan oleh David Yanto Daniel Mahuela bertujuan untuk mengetahui pengaruh efisiensi modal kerja, *likuiditas* dan *solvabilitas* terhadap *profitabilitas* baik secara parsial maupun simultan pada perusahaan-perusahaan industri barang konsumsi yang *go public* di BEI tahun 2002-2005. Penelitian ini menggunakan pendekatan kuantitatif dengan sampel sebanyak 20 perusahaan, teknik analisis yang digunakan adalah regresi berganda. Hasil penelitian ini menunjukkan bahwa secara parsial efisiensi modal kerja berpengaruh positif dan signifikan terhadap *profitabilitas*, namun *likuiditas* dan

solvabilitas tidak berpengaruh signifikan terhadap *profitabilitas*.¹⁵

Persamaan dalam penelitian ini adalah sama-sama membahas variable efisiensi modal kerja dan *likuiditas* terhadap *profitabilitas*. Adapun perbedaan penelitian ini dengan penelitian sebelumnya terdapat pada periode penelitian yaitu pada tahun 2002-2005.

Penelitian oleh Rika Dwi Ayu Parmitasari dan Hasrianto bertujuan untuk memperoleh bukti empiris tentang pengaruh *profitabilitas*, *likuiditas*, *leverage* dan ukuran perusahaan terhadap kebijakna deviden. Penelitian ini menggunakan pendekatan kuantitatif dengan sampel 11 perusahaan, teknik analisis yang digunakan adalah regresi berganda. Hasil penelitian ini adalah bahwa variabel *profitabilitas*, *likuiditas* dan ukuran perusahaan berpengaruh positif signifikan terhadap kebijakan deviden. Sedangkan

¹⁵ david Yanto Daniel Mahulae, “Analisis Pengaruh Efisiensi Modal Kerja, Likuiditas, Dan Solvabilitas Terhadap Profitabilitas,” *Jumansi Stindo* 9, May (2020).

leverage berpengaruh negative dan signifikan terhadap kebijakan deviden.¹⁶

Persamaan penelitian ini adalah sama-sama membahas mengenai *likuiditas* melakukan studi kasus pada saham yang terdaftar di *Jakarta Islamic Index* (JII). Adapun perbedaan dalam penelitian ini dengan penelitian sebelumnya terdapat pada periode penelitian yaitu tahun 2011-2015.

Penelitian oleh Miswanto, Yanuar Rifqi Abdullah dan Shofia Suparti bertujuan untuk mengetahui seberapa besar pengaruh Efisiensi Modal Kerja, Pertumbuhan Penjualan, dan Ukuran Perusahaan terhadap *Profitabilitas* perusahaan manufaktur yang terdaftar di Bursa Efek Indonesia periode 2012-2014. Penelitian ini menggunakan pendekatan menggunakan pendekatan kuantitatif dengan sampel 62 perusahaan, teknik analisis yang digunakan adalah analisis regresi linier berganda. Hasil penelitian ini

¹⁶ Hasrianto Rika Dwi Ayu Parmitasari, "Pengaruh Profitabilitas, Likuiditas, Leverage, Dan Ukuran Perusahaan Terhadap Kebijakan Dividen Saham-Saham Yang Terdaftar Pada Jakarta Islamic Index (JII) Periode Tahun 2011-2015," *Journal uin-alauddin* (2015).

adalah Efisiensi Modal Kerja yang diproksikan oleh *Working Capital Turnover* (WCT) berpengaruh positif dan signifikan terhadap *profitabilitas*. Pertumbuhan Perusahaan yang diproksikan oleh pertumbuhan penjualan berpengaruh negative dan tidak signifikan terhadap *profitabilitas*. Ukuran Perusahaan yang diproksikan oleh *Firm Size* berpengaruh positif dan signifikan terhadap *profitabilitas*.¹⁷

Persamaan dalam penelitian ini adalah sama-sama membahas indikator Efisiensi Modal Kerja terhadap *profitabilitas*. Adapun perbedaan dalam penelitian ini dengan sebelumnya terdapat pada indikator *profitabilitas* yang digunakan adalah ROA, penelitian sebelumnya menggunakan periode penelitian tahun 2012-2014.

Penelitian oleh Agus Wibowo dan Sri Wartini bertujuan untuk mengkaji sejauh mana sejauh mana pengaruh *WCT*, *CR*, dan *DTA* terhadap *ROI* perusahaan manufaktur di bursa efek Indonesia baik secara simultan

¹⁷ Miswanto, Yanuar Rifgi Abdullah, and Shofia Suparti, "Pengaruh Efisiensi Modal Kerja, Pertumbuhan Penjualan Dan Ukuran Perusahaan Terhadap Profitabilitas Perusahaan," *Jurnal Bisnis dan Ekonomi (JBE)* 24, 2 (2017).

maupun parsial. Pengambilan sampel dilakukan dengan menggunakan *non probabilistik sampling*, dengan jumlah sampel sebanyak 149 perusahaan. Hasil penelitian tersebut menunjukkan bahwa efisiensi modal kerja berpengaruh signifikan terhadap *profitabilitas* yang artinya secara keseluruhan adalah besar kecilnya *profitabilitas* perusahaan dipengaruhi oleh efisiensi modal kerja, sedangkan *likuiditas* dan *leverage* tidak berpengaruh. Secara bersama-sama besar kecilnya *profitabilitas* dipengaruhi oleh efisiensi modal kerja, *likuiditas* dan *leverage*.¹⁸

Persamaan penelitian ini dengan penelitian sebelumnya adalah sama-sama membahas mengenai efisiensi modal kerja, *likuiditas* terhadap *profitabilitas*. Adapun perbedaan dalam penelitian ini adalah jika penelitian sebelumnya meneliti tentang *profitabilitas* pada perusahaan manufaktur di Bursa Efek Indonesia dan menggunakan periode penelitian yaitu tahun 2008-2009.

¹⁸ Sri Wartini Agus Wibowo, "Efisiensi Modal Kerja, Likuiditas Dan Leverage Terhadap Profitabilitas Pada Perusahaan Manufaktur Di Bei," *Jurnal Dinamika Manajemen* 3, 1 (2013).

Penelitian Setyo Budi Nugroho bertujuan untuk mengetahui seberapa besar pengaruh efisiensi modal kerja, *likuiditas* dan *solvabilitas* terhadap *profitabilitas* pada PT. Telekomunikasi Indonesia. Pada penelitian ini menggunakan teknik pengumpulan data melalui dokumentasi. Penelitian ini menggunakan pendekatan kuantitatif dengan teknik analisis liner berganda. Hasil penelitian diketahui bahwa tidak terdapat pengaruh signifikan antara efisiensi modal kerja, *likuiditas* dan *solvabilitas* terhadap *profitabilitas*.¹⁹

Persamaan dengan penelitian sebelumnya adalah sama-sama membahas mengenai variable efisiensi modal kerja, *likuiditas* terhadap *profitabilitas*. Adapun perbedaan yaitu penelitian sebelumnya berfokus pada PT. Telekomunikasi Indonesia, periode yang digunakan penelitian sebelumnya adalah menggunakan regresi liner berganda.

¹⁹ Setyo Budi Nugroho, "Analisis Pengaruh Efisiensi Modal Kerja , Likuiditas Dan Solvabilitas Terhadap Profitabilitas (Studi Kasus Pada PT. Telekomunikasi Indonesia, Tbk)," *Jurnal Ilmu Administrasi Bisnis* 1, 1 (2012).

Penelitian oleh Ellyn Octavianty dan Defi Jumadil Syahputra bertujuan dari penelitian mengetahui pengaruh modal kerja (*working capital turnover, receivable turnover, inventory turnover*) dan *likuiditas (current ratio)*. Metode dalam penelitian ini menggunakan metode analisis *descriptive statistic* dan analisis linier berganda. Hasil penelitian mengungkapkan bahwa 81,1% profitabilitas (*return on asset*) dipengaruhi oleh modal kerja (*working capital turnover, receivable turnover, inventory turnover*) dan *likuiditas (current ratio)*. Sedangkan sebesar 18,9% dipengaruhi oleh variabel lain yang tidak termasuk dalam model regresi.²⁰

Persamaan dengan penelitian sebelumnya adalah sama-sama menggunakan variable efisiensi modal kerja, *likuiditas* terhadap *profitabilitas*. Adapun perbedaan yaitu penelitian terdahulu menggunakan metode analisis *descriptive statistic* dan analisis linier berganda.

²⁰ Ellyn Octavianty and Defi Jumadil Syahputra, "Pengaruh Efisiensi Modal Kerja Dan Likuiditas Terhadap Profitabilitas Pada Perusahaan Sub Sektor Farmasi Yang Terdaftar Di Bursa Efek Indonesia (Bei)," *JIAFE (Jurnal Ilmiah Akuntansi Fakultas Ekonomi)* 1, 2 (2015).

Penelitian oleh Virghina Ristanti, Topowijono, dan Sri Sulasmiyati, tujuan penelitian untuk mengetahui pengaruh *likuiditas* dan efisiensi modal jaringan. Metode analisis menggunakan analisis regresi linier berganda. Penelitian ini menggunakan pendekatan kuantitatif dengan sampel sebanyak 15 perusahaan, teknik analisis digunakan adalah regresi linier berganda. Hasil uji statistik secara parsial menunjukkan bahwa *likuiditas* berpengaruh terhadap *profitabilitas* perusahaan dan efisiensi modal jaringan tidak berpengaruh.²¹

Persamaan dengan penelitian sebelumnya adalah sama-sama membahas mengenai *variable likuiditas* dan efisiensi modal kerja terhadap *profitabilitas* perusahaan. Adapun perbedaan dalam penelitian ini dengan penelitian sebelumnya terdapat pada tahun periode penelitian yaitu tahun 2011-2013.

²¹ V. Ristanti, "Pengaruh Likuiditas Dan Efisiensi Modal Kerja Terhadap Profitabilitas Perusahaan (Studi Pada Perusahaan Food and Beverages Yang Terdaftar Di BEI Tahun 2011-2013)," *Jurnal Administrasi Bisnis S1 Universitas Brawijaya* 25, 1 (2015).

Penelitian oleh Rilla Werdiningtyas dan Sam'ani bertujuan untuk menganalisis pengaruh *Receivable Turnover* (RTO), *Inventory Turnover* (ITO), *Working Capital Turnover* (WCTO), dan *Total Asset Turnover* (TATO) terhadap profitabilitas pada perusahaan yang terdaftar di *Jakarta Islamic Index* (JII) Periode tahun 2011-2017. Penelitian ini pendekatan kuantitatif dengan sampel 20 perusahaan, teknik analisis yang digunakan adalah model regresi data panel . Hasil dalam penelitian ini adalah perputaran piutang (RTO), *Inventory Turnover* (ITO), *Working Capital Turnover* (WCTO), dan *Total Asset Turnover* (TATO) secara parsial berpengaruh positif terhadap *Retrun On Asset* (ROA) pada perusahaan yang terdaftar di *Jakarta Islamic Index* (JII) periode tahun 2011-2017.²²

Persamaan dalam penelitian ini adalah sama-sama menggunakan variable *Jakarta Islamic Index* (JII). Adapun

²² Sam'ani Rilla Werdiningtyas, "Analisis Pengaruh Receivable Turnover (RTO), Inventory Turnover (ITO), Working Capital Turnover (WCTO), Dan Total Asset Turnover (TATO) Terhadap Profitabilitas Pada Perusahaan Yang Terdaftar Di Jakarta Islamic Index (JII) Periode 2011-2017 1Rilla," *Jurnal Sains Ekonomi dan Perbankan Syariah* 151, 2 (2018).

perbedaan yaitu penelitian terdahulu menggunakan data dari tahun 2011-2017.

Penelitian oleh Linda Ratnasari dan Budiyanto (2016), bertujuan untuk mengetahui apakah variabel *leverage*, *likuiditas*, dan ukuran perusahaan berpengaruh signifikan terhadap *profitabilitas* pada Perusahaan Otomotif Yang Terdaftar di BEI. Penelitian ini menggunakan pendekatan kuantitatif dengan sampel sebanyak 12 perusahaan, teknik analisis yang digunakan adalah analisis regresi berganda. Hasil pengujian hipotesis menunjukkan bahwa *Leverage* berpengaruh signifikan dan negatif terhadap *profitabilitas*, *Likuiditas* berpengaruh tidak signifikan terhadap *profitabilitas*, demikian juga ukuran perusahaan berpengaruh tidak signifikan terhadap *profitabilitas*.²³

Persamaan dalam penelitian ini adalah sama-sama membahas mengenai variable *leverage* dan *likuiditas*

²³ Linda Ratnasari and Budiyanto, "Pengaruh Leverage, Likuiditas, Ukuran Perusahaan Terhadap Profitabilitas Pada Perusahaan Otomotif Di BEI," *Ilmu dan Riset Manajemen* 5, 6 (2016).

terhadap *profitabilitas*. Adapun perbedaan penelitian ini dengan penelitian sebelumnya terdapat pada teknik analisis yang digunakan.

Penelitian oleh muzzayanatur Rofiah, Ronny Malavia Mardani dan Budi Wahono (2017), bertujuan untuk mengetahui dan menganalisis pengaruh efisiensi modal kerja, *likuiditas* dan *solvabilitas* terhadap *profitabilitas* pada perusahaan makanan dan minuman yang terdaftar di Bursa Efek Indonesia. Hasil penelitian ini adalah menunjukkan penelitian menunjukkan bahwa *Working Capital Turnover* (WCT) secara parsial berpengaruh positif signifikan terhadap *Return on Asset* (ROA). *Current Ratio* (CR) memiliki pengaruh positif signifikan terhadap *Return on Asset* (ROA). *Debt to Capital Asset* berpengaruh negatif signifikan terhadap *Return on Asset* (ROA).²⁴

Persamaan pada penelitian ini adalah sama-sama menggunakan indikator efisiensi modal kerja, *likuiditas* dan

²⁴ Muzayyanatur Rofiah, Ronny Malavia Mardani, and Budi Wahono, "Pengaruh Efisiensi Modal Kerja, Likuiditas Dan Solvabilitas Terhadap Profitabilitas Pada Perusahaan Food Dan Beverage Yang Terdaftar Di Bursa Efek Indonesia (BEI)," *Jurnal Ilmiah Riset Manajemen* 6, 1 (2017).

leverage. Adapun perbedaan dalam penelitian ini dengan penelitian sebelumnya terdapat pada periode penelitian yaitu 2007-2011.

Penelitian oleh Hendri Affandi dan Meta Nursita untuk menguji pengaruh *Profitabilitas, Likuiditas, Leverage*, dan Ukuran Perusahaan terhadap ekspresi *Islamic Social Reporting (ISR)* oleh perusahaan yang terdaftar dan terdaftar di *Jakarta Islamic Index (JII)* tahun 2012-2016. Penelitian ini menggunakan pendekatan kuantitatif dengan sampel sebanyak 25 perusahaan, teknik analisis yang digunakan adalah analisis regresi data panel. Hasil penelitian menunjukkan bahwa *profitabilitas* secara parsial berpengaruh signifikan terhadap *ISR*, *likuiditas* sangat berpengaruh signifikan terhadap *ISR*, *leverage* dan ukuran perusahaan tidak berpengaruh signifikan terhadap *ISR*. Selain itu, secara simultan hasil penelitian menunjukkan

bahwa keempat aspek yang diteliti berpengaruh signifikan secara statistik terhadap ISR.²⁵

Persamaan pada penelitian ini adalah sama-sama menggunakan indikator *likuiditas* terhadap *profitabilitas* dan sama-sama menggunakan studi kasus pada perusahaan JII. Adapun perbedaan penelitian ini dengan penelitian sebelumnya terdapat pada periode penelitian yaitu pada tahun 2012-2016.

F. Sistematika Penulisan

Penulisan Tugas Akhir ini terdiri dari 5 bab dengan penjelasan uraian yang dibagi menjadi beberapa sub bab untuk memudahkan dalam memahami penelitian yang dilakukan. Sistematika penulisan Tugas Akhir akan diuraikan sebagai berikut :

BAB Pertama Pendahuluan, bab ini menguraikan latar belakang masalah, rumusan masalah, tujuan

²⁵ Hendri Affandi and Meta Nursita, "Profitabilitas, Likuiditas, Leverage, Dan Ukuran Perusahaan: Sebuah Analisis Islamic Social Reporting (ISR) Pada Perusahaan Yang Terdaftar Di JII," *Majalah Ilmiah Bijak* 16, 1 (2019).

penelitian, kegunaan penelitian, penelitian terdahulu serta sistematika penulisan.

BAB Kedua Kajian Teori, merupakan bagian dari bab uraian yang menyajikan kajian pustakaan meliputi pengertian *profitabilitas*, faktor-faktor *profitabilitas*, indikator *profitabilitas*, pengertian efisiensi modal kerja, indikator efisiensi modal kerja, pengertian *likuiditas*, faktor-faktor *likuiditas*, indikator *likuiditas*, kerangka berpikir dan hipotesis.

BAB Ketiga Metode Penelitian, bab ini berisi tentang jenis dan pendekatan penelitian, waktu dan tempat penelitian, populasi, sampel dan teknik pengambilan sampel, sumber data dan teknik pengumpulan data, variabel dan operasional variabel, dan teknik analisis data.

BAB Keempat Hasil Penelitian dan Pembahasan, berisi tentang penyajian data yang telah didapatkan kemudian mendeskripsikannya secara objektif dan

menjelaskan data yang telah didapatkan untuk diinterpretasikan ke dalam analisis- analisis teori yang menjadi landasan teoritis dalam penelitian meliputi tentang gambaran umum objek penelitian, hasil, dan pembahasan.

BAB Kelima Penutup, berisi kesimpulan dan jawaban atas segala permasalahan yang telah diangkat serta saran-saran dan implikasi yang dianggap perlu untuk peningkatan pengetahuan pihak-pihak tertentu.

BAB II

KAJIAN TEORI

A. *Profitabilitas*

1. Pengertian *Profitabilitas*

Profitabilitas adalah kemampuan perusahaan dalam memperoleh keuntungan dari usahanya. Semakin tinggi *profitabilitas* menunjukkan bahwa perusahaan dapat bekerja dengan baik sehingga menghasilkan keuntungan yang diharapkan perusahaan.²⁶ Setiap perusahaan selalu berusaha meningkatkan *profitabilitas*. Dimana jika perusahaan berhasil meningkatkan *profitabilitas* maka dapat dikatakan perusahaan tersebut mampu mengelola sumber daya yang dimiliki secara efektif dan efisien sehingga mampu menghasilkan laba yang tinggi. Sebaliknya, jika sebuah perusahaan memiliki *profitabilitas* yang rendah maka menunjukkan bahwa perusahaan tersebut tidak mampu

²⁶ V. Ristanti, “Pengaruh Likuiditas Dan Efisiensi Modal Kerja Terhadap Profitabilitas Perusahaan (Studi Pada Perusahaan Food and Beverages Yang Terdaftar Di BEI Tahun 2011-2013),” *Jurnal Administrasi Bisnis S1 Universitas Brawijaya* 25, 1 (2015).

mengelola sumber daya yang dimiliki dengan baik sehingga tidak menghasilkan laba tinggi.²⁷

Rasio *profitabilitas* merupakan rasio untuk menilai kemampuan perusahaan dalam mencari keuntungan. Rasio ini memberikan ukuran tingkat efektivitas manajemen suatu perusahaan, yang mana ditunjukkan oleh laba yang dihasilkan dari penjualan dan pendapatan investasi. *Profitabilitas* dapat dilakukan dengan menggunakan perbandingan antara berbagai komponen yang ada di laporan keuangan, pengukuran tersebut dapat dilakukan untuk beberapa periode operasi. Tujuannya agar terlihat perusahaan dalam rentang waktu tertentu, baik penurunan atau kenaikan, sekaligus mencari penyebab perubahan tersebut. Hasil pengukuran dapat dijadikan alat evaluasi kinerja manajemen selama ini, apakah telah bekerja secara efektif atau tidak. Jika berhasil mencapai target yang telah ditentukan maka dapat dikatakan telah berhasil mencapai target untuk periode atau

²⁷ Sam'ani Rilla Werdiningtyas, "Analisis Pengaruh Receivable Turnover (RTO), Inventory Turnover (ITO), Working Capital Turnover (WCTO), Dan Total Asset Turnover (TATO) Terhadap Profitabilitas Pada Perusahaan Yang Terdaftar Di Jakarta Islamic Index (JII) Periode 2011-2017 |Rilla," *Jurnal Sains Ekonomi dan Perbankan Syariah* 151, 2 (2018).

beberapa periode. Sebaliknya jika tidak berhasil mencapai target yang telah ditentukan maka ini dapat dijadikan pelajaran untuk periode ke depannya.²⁸

Rasio *profitabilitas* memiliki tujuan dan manfaat, tidak hanya bagi pemilik usaha atau manajemen saja, tetapi juga bagi pihak luar perusahaan, terutama pihak yang memiliki hubungan atau kepentingan dengan perusahaan. tujuan penggunaan rasio *profitabilitas* antara lain adalah untuk mengukur atau menghitung laba yang diperoleh perusahaan dalam satu periode tertentu, untuk menilai posisi laba perusahaan tahun sebelumnya dengan tahun sekarang, untuk menilai perkembangan laba dari waktu ke waktu, untuk menilai besarnya laba bersih sesudah pajak dengan modal sendiri, untuk mengukur produktivitas seluruh dana perusahaan yang digunakan baik modal pinjaman maupun modal sendiri, untuk mengukur produktivitas dari seluruh dana perusahaan yang digunakan baik modal sendiri, dan untuk tujuan lainnya. Sementara itu, manfaat yang diperoleh

²⁸ Kasmir. 2008. *Analisis Laporan Keuangan*. PT. Rajagarpindo Persada : Jakarta.

antara lain adalah mengetahui besarnya tingkat laba yang diperoleh perusahaan dalam satu periode, mengetahui posisi laba perusahaan tahun sebelumnya dengan tahun sekarang, mengetahui besarnya laba bersih sesudah pajak dengan modal sendiri, mengetahui produktivitas dari seluruh dana perusahaan yang digunakan baik modal pinjaman maupun modal sendiri.²⁹

Tujuan penggunaan rasio *profitabilitas* bagi perusahaan dimana *profitabilitas* menunjukkan kemampuan dari modal yang diinvestasikan dalam keseluruhan aset untuk menghasilkan keuntungan bagi investor, dimana tujuan penggunaan rasio *profitabilitas* antara lain adalah untuk mengukur atau menghitung laba yang diperoleh perusahaan dalam satu periode tertentu, untuk menilai posisi laba perusahaan tahun sebelumnya dengan tahun sekarang, untuk menilai perkembangan laba dari waktu ke waktu, untuk menilai besarnya laba bersih sesudah pajak dengan modal sendiri, untuk mengukur produktivitas seluruh dana

²⁹ Kasmir. 2008. *Analisis Laporan Keuangan*. PT. Rajagarpindo Persada : Jakarta.

perusahaan yang digunakan baik modal pinjaman maupun modal sendiri, dan untuk mengukur produktivitas dari seluruh dana perusahaan yang digunakan baik modal sendiri.³⁰

Menurut tinjauan syariah manusia adalah makhluk sosial dan penggerak ekonomi dalam syariat Islam terdapat berbagai anjuran dan batasan dalam melakukan muamalah. Al-Qur'an menerangkan disyariatkannya seorang manusia untuk mencari rezeki dalam memenuhi kebutuhan hidupnya, dalil tersebut yakni "*Dialah Yang menjadikan bumi itu mudah bagi kamu, maka beralanlah di segala penjurunya dan makanlah sebahagian dari rezeki-Nya. Dan hanya kepada-Nya lah kamu kembali (kembali setelah dibangkitkan)*". (QS.Al-Mulk : 15) "*Apabila telah ditunaikan shalat, amak bertebaranlah kamu di muka bumi dan carilah karunia Allah dan ingatlah Allah banya-banyak supaya kamuberuntung.*" (QS.Al-Jumuah : 10). Takwa dan tawakal

³⁰ Linda Ratnasari and Budiyanto, "Pengaruh Leverage, Likuiditas, Ukuran Perusahaan Terhadap Profitabilitas Pada Perusahaan Otomotif Di BEI," *Ilmu dan Riset Manajemen* 5, 6 (2016).

merupakan modal utama untuk seorang muslim mencari rezeki di muka bumi, oleh karena itu seorang muslim wajib berikhtiar dengan cara yang halal dalam mencapai tujuan hidupnya.

2. Faktor-Faktor *Profitabilitas*

Faktor yang dapat mempengaruhi *profitabilitas* antara lain adalah pertama efisiensi modal kerja. Jumlah uang yang digunakan untuk mendanai kegiatan operasional perusahaan dan menghasilkan keuntungan disebut sebagai modal kerja. Investasi yang perusahaan lakukan diharapkan dapat memberikan keuntungan dalam waktu singkat. Pengelolaan modal kerja memiliki hubungan akan kemampuan perusahaan dalam menghasilkan laba. Faktor kedua yang dapat mempengaruhi *profitabilitas* adalah *likuiditas*. Rasio *likuiditas* memberikan gambaran mengenai kemampuan perusahaan dalam memenuhi utang jangka pendeknya. Semakin tinggi rasio *likuiditas* maka akan semakin baik kinerja perusahaan, karena kreditur akan lebih tertarik untuk memberikan pinjaman jangka pendek, sehingga kegiatan

operasional perusahaan dapat berjalan dengan lancar dan berdampak pada *profitabilitasnya*. Faktor ketiga yang dapat mempengaruhi *profitabilitas* adalah *solvabilitas*. Rasio *solvabilitas* menunjukkan kemampuan perusahaan untuk membayar hutang jangka panjangnya atau hutang apabila dilikuidasi. Rasio *solvabilitas* dapat dihitung dari beberapa faktor yang bersifat jangka panjang seperti aset tetap serta utang jangka panjang.³¹ Faktor keempat yang dapat mempengaruhi *profitabilitas* adalah *leverage*. Rasio *leverage* mencerminkan perusahaan dalam memenuhi seluruh kewajibannya yang ditunjukkan oleh beberapa bagian modal sendiri yang mana digunakan dalam membayar hutang. Semakin besar rasio *leverage* menunjukkan semakin besar kewajibannya dan rasio semakin rendah akan menunjukkan semakin tinggi kemampuan perusahaan memenuhi kewajiban.³²

³¹ Widya Yuliasari, "Pengaruh Likuiditas Dan Modal Kerja Terhadap Profitabilitas," *Jurnal unimma* 4 (2021).

³² Rika Dwi Ayu Parmitasari, "Pengaruh Profitabilitas, Likuiditas, Leverage, Dan Ukuran Perusahaan Terhadap Kebijakan Dividen Saham-Saham Yang Terdaftar Pada Jakarta Islamic Index (JII) Periode Tahun 2011-2015," *Jurnal uin-alauddin*."

3. Indikator *Profitabilitas*

Salah satu indikator untuk melihat prospek perusahaan di masa yang datang dengan melihat sejauh mana pertumbuhan *profitabilitas* perusahaan. Rasio *profitabilitas* yang sangat penting untuk diperhatikan untuk mengetahui sejauh mana investasi yang akan dilakukan oleh investor (pemilik modal) di suatu perusahaan mampu memberikan return yang sesuai dengan apa yang diinginkan oleh investor adalah *Return on Equity* (ROE). *Return on Equity* (ROE) merupakan suatu pengukuran dari penghasilan (*income*) yang tersedia bagi para pemilik perusahaan (baik pemegang saham biasa maupun saham preferen) atas modal yang diinvestasikan di dalam perusahaan. *Return on Equity* (ROE) adalah kemampuan perusahaan untuk menghasilkan laba setelah pajak dengan menggunakan modal sendiri yang dimiliki perusahaan. Semakin tinggi rasio ini maka semakin efisien penggunaan modal sendiri yang dilakukan oleh pihak manajemen perusahaan. Apabila laba yang dihasilkan

semakin banyak maka investor memperoleh keuntungan yang semakin besar atas investasi yang dilakukannya. Semakin besar rasio ini maka menunjukkan semakin efisien perusahaan mengelola dengan modal yang sendiri yang dimiliki perusahaan. Apabila laba yang dihasilkan semakin banyak maka investor memperoleh keuntungan yang semakin besar atas investasi yang dilakukannya. Semakin besar rasio ini maka menunjukkan semakin efisien perusahaan mengelola dengan modal yang sendiri yang dimiliki perusahaan.³³

B. Efisiensi Modal kerja

1. Pengertian Efisiensi Modal Kerja

Manajemen atau pengelolaan manajemen kerja merupakan hal yang sangat penting dalam kelangsungan usaha sebuah perusahaan dapat dipertahankan. Manajemen modal kerja adalah kegiatan yang mencakup semua fungsi manajemen atas aktiva lancar dan kewajiban jangka pendek

³³ Ferina Nurlaily Cendy Andrie Pratama, Devi Farah Azizah, "Pengaruh Return on Equity (Roe), Earning Per Ratio (EPS), Current Ratio (CR) Dan Debt to Equity (DER) Terhadap Harga Saham," *Jurnal Adminidtrasi Bisnis (JAB)* 66,1 (2019).

perusahaan. Tujuan manajemen modal kerja adalah mengelola aktiva lancar dan hutang lancar sehingga diperoleh modal kerja netto yang layak dan menjamin tingkat profitabilitas perusahaan. Pengelolaan modal kerja yaitu hal yang sangat penting dalam kegiatan perusahaan. Modal kerja adalah aktiva lancar yang mewakili bagian dari investasi yang mana berputar dari satu bentuk ke bentuk yang lainnya dalam melaksanakan bentuk usaha atau modal kerja yakni kas atau bank, surat-surat berharga yang mudah diuangkan (*giro, cek, dan deposito*), piutang dagang, dan persediaan, yang perputarannya tidak melebihi satu tahun atau jangka waktu operasi normal perusahaan. Modal kerja digunakan untuk kegiatan belanja sehari-hari, seperti pembelian bahan mentah, membayar gaji karyawan, membayar rekening listrik, dan membeli kebutuhan harian perusahaan.³⁴

³⁴ V. Ristanti, "Pengaruh Likuiditas Dan Efisiensi Modal Kerja Terhadap Profitabilitas Perusahaan (Studi Pada Perusahaan Food and Beverages Yang Terdaftar Di BEI Tahun 2011-2013)," *Jurnal Administrasi Bisnis S1 Universitas Brawijaya* 25, 1 (2015).

Kesalahan atau kekeliruan dalam pengelolaan modal kerja akan menyebabkan buruknya kondisi keuangan perusahaan sehingga kegiatan perusahaan dapat terhambat atau terhenti sama sekali. Indikasi pengelolaan modal kerja yang baik adalah adanya efisiensi modal kerja yang dilihat dari perputaran modal kerja yang dimulai dari aset kas diinvestasikan dalam komponen modal kerja sampai saat kembali menjadi kas. Makin cepat perputarannya maka perputaran modal kerja makin tinggi dan perusahaan makin efisiensi yang pada akhirnya rentabilitas semakin tinggi.³⁵ Modal kerja adalah keseluruhan aktiva lancar yang dimiliki perusahaan atau dapat pula dimaksud sebagai dana yang harus tersedia yang mana untuk membiayai kegiatan operasi sehari-hari. Dari pengertian diatas dapat diartikan modal kerja merupakan investasi perusahaan atau dana yang tertanam dalam aktiva jangka pendek atau lancar. Seperti kas piutang dan persediaan yang dibutuhkan perusahaan untuk

³⁵ Desak Putu Suciwati, "Pengaruh Efisiensi Modal Kerja, Likuiditas, Dan Leverage Terhadap Profitabilitas Perusahaan Food Dan Beverage Yang Terdaftar Di Bei," *Jurnal Valid* 12, 3 (2015).

kebutuhan operasi perusahaan untuk kebutuhan operasi perusahaan dan selalu berputar dalam jangka pendek.³⁶

Efisiensi modal kerja merupakan ketepatan cara (usaha dan kerja) dalam menjalankan sesuatu yang tidak membuang waktu, tenaga, biaya dan kegunaan berkaitan penggunaan modal kerja yakni mengupayakan agar modal kerja yang tersedia tidak berlebihan dan tidak juga kekurangan. Modal kerja tersedia dalam jumlah yang cukup agar memungkinkan perusahaan untuk beroperasi secara ekonomis dan tidak mengalami kerugian dan mengatasi keadaan kritis atau darurat tanpa membahayakan keadaan keuangan perusahaan. Modal kerja selalu dalam keadaan operasi atau berputar didalam perusahaan selama perusahaan yang bersangkutan dalam keadaan usaha. Periode perputaran modal kerja (*working capital turnover period*) dimulai pada saat kas diinvestasi dalam komponen modal kerja sampai pada saat kembali lagi kepada kas. Semakin pendek periode

³⁶ Ellyn Octavianty and Defi Jumadil Syahputra, "Pengaruh Efisiensi Modal Kerja Dan Likuiditas Terhadap Profitabilitas Pada Perusahaan Sub Sektor Farmasi Yang Terdaftar Di Bursa Efek Indonesia (Bei)," *JIAFE (Jurnal Ilmiah Akuntansi Fakultas Ekonomi)* 1, 2 (2015).

berarti semakin cepat perputaran modal kerja dan efisiensi penggunaan modal kerja perusahaan tinggi. Sebaliknya jika semakin panjang periode perputaran modal kerja berarti semakin lambat perputaran modal kerja dan efisiensi penggunaan modal kerja perusahaan rendah. Lama periode perputaran modal kerja tergantung pada berapa lama periode perputaran dari masing-masing komponen dari modal kerja tersebut.³⁷

Efisiensi modal kerja yaitu pemanfaatan modal kerja aktivitas operasional perusahaan secara optimal sehingga mampu meningkatkan kemakmuran perusahaan itu sendiri. Penggunaan modal kerja akan dikatakan optimal jika jumlah modal kerja digunakan perusahaan mampu menghasilkan keuntungan yang besar bagi perusahaan. Efisiensi modal kerja menunjukkan prestasi manajemen dalam mengelola sumber daya perusahaan secara optimal. Semakin efisien penggunaan modal kerja maka semakin baik juga kinerja

³⁷ Miswanto, Yanuar Rifgi Abdullah, and Shofia Suparti, "Pengaruh Efisiensi Modal Kerja, Pertumbuhan Penjualan Dan Ukuran Perusahaan Terhadap Profitabilitas Perusahaan," *Jurnal Bisnis dan Ekonomi (JBE)* 24, 2 (2017).

manajemen perusahaan. Efisiensi dalam pengelolaan modal kerja juga sangat diperlukan untuk menjamin keberlangsungan atau keberhasilan jangka panjang dalam mencapai tujuan perusahaan secara keseluruhan. Efisiensi modal kerja memiliki arti yang sangat penting bagi operasional perusahaan, oleh karena itu setiap perusahaan berusaha memenuhi kebutuhan modal kerjanya secara efisien agar dapat memaksimalkan perolehan labanya. Perusahaan memiliki modal kerja yang kurang dan berlebihan dapat membahayakan kelangsungan hidup perusahaan yang bersangkutan karena memiliki modal kerja yang berlebihan menunjukkan adanya dana yang tidak produktif sehingga memperoleh keuntungan telah disia-siakan, sedangkan modal kerja yang kurang akan menghambat kelangsungan hidup perusahaan.³⁸

Menurut tinjauan syariah, berdasarkan fatwa DSN yaitu perusahaan yang mendapatkan dana pembiayaan atau

³⁸ Muzayyanatur Rofiah, Ronny Malavia Mardani, and Budi Wahono, "Pengaruh Efisiensi Modal Kerja, Likuiditas Dan Solvabilitas Terhadap Profitabilitas Pada Perusahaan Food Dan Beverage Yang Terdaftar Di Bursa Efek Indonesia (BEI)," *Jurnal Ilmiah Riset Manajemen* 6, 1 (2017).

sumber dana dari utang tidak lebih dari 30% dari rasio modalnya. Allah SWT berfirman, *“Dan jika (orang yang berhutang itu) dalam kesukaran, Maka berilah tangguh sampai Dia berkelapangan, dan menyedekahkan (sebagian atau semua utang) itu, lebih baik bagimu, jika kamu mengetahui.”* (QS. Al-Baqarah : 280). Ayat tersebut menyebutkan bahwasanya Allah SWT memerintahkan kreditur untuk memberikan keringanan kepada debitur jika mengalami kesulitan.

2. Indikator Efisiensi Modal Kerja

Indikator manajemen modal kerja yang baik adalah adanya efisiensi modal kerja. Modal kerja dapat dilihat dari perputaran modal kerja (*Working Capital Turnover*), perputaran piutang (*Receivable Turnover*), perputaran persediaan (*Inventori Turnover*). Perputaran modal kerja dimulai dari saat kas diinvestasikan dalam komponen modal kerja sampai kembali menjadi kas. Semakin pendek periode perputaran modal kerja, maka cepat perputarannya sehingga

perputaran modal kerja amkin tinggi dan perusahaan makin efisien pada akhirnya rentabilitas semakin meningkat.³⁹

C. *Likuiditas*

1. Pengertian *Likuiditas*

Likuiditas merupakan kemampuan perusahaan untuk membayar semua kewajiban jangka pendek pada saat jatuh tempo. Dimana jika perusahaan mampu melakukan pembayaran artinya keadaan perusahaan dalam keadaan *likuid*, sebaliknya jika tidak mampu maka perusahaan dikatakan dalam keadaan *ilikuid*.⁴⁰ Menurut Fred Wetson bahwa rasio likuiditas merupakan rasio yang menggambarkan kemampuan perusahaan dalam memenuhi kewajiban (utang) jangka pendek. Artinya apabila perusahaan ditagih, perusahaan akan mampu untuk memenuhi utang tersebut terutama utang yang sudah jatuh tempo. Rasio *likuiditas* berfungsi untuk menunjukkan atau mengukur kemampuan perusahaan dalam memenuhi

³⁹ david Yanto Daniel Mahulae, “Analisis Pengaruh Efisiensi Modal Kerja, Likuiditas, Dan Solvabilitas Terhadap Profitabilitas,” *Jumansi Stindo* 9, May (2020).

⁴⁰ Asnaini, dkk. 2012. *Manajemen Keuangan*. Teras : Depok Sleman Yogyakarta.

kewajiban yang dusah jatuh tempo, baik kewajiban kepada pihak luar (*likuiditas* badan usaha) maupun didalam perusahaan (*likuiditas* perusahaan). Kegunaan rasio *likuiditas* adalah untuk mengetahui kemampuan perusahaan dalam membiayaidan memenuhi kewajiban (utang) pada saat ditagih.⁴¹

Rasio *likuiditas* digunakan untuk mengukur kemampuan perusahaan dalam memenuhi kewajiban jangka pendeknya. Pengukuran rasio secara umum menggunakan rasio lancar dan rasio cepat. Rasio *likuiditas* berpengaruh pada luas penungkapan sukarela. Karena kondisi perusahaan didasarkan pada alasan bahwa bagi perusahaan yang memiliki *likuiditas* baik, menunjukkan memiliki struktur finansial yang baik pula. Jika kondisi ini diketahui pihak publik, maka perusahaan tidak terancam kinerjanya, bahkan jika *likuiditas* perusahaan itu diketahui publik, secara langsung atau tidak langsung perusahaan menunjukkan validitas kinerja. Tetapi sebaliknya, jika *likuiditas* dipandang

⁴¹ Kasmir. 2008. *Analisis Laporan Keuangan*. PT. Rajagarpindo Persada : Jakarta.

sebagai ukuran kinerja, perusahaan yang mempunyai rasio *likuiditas* rendah pula memberikan informasi yang lebih rinci untuk menjelaskan lemahnya kinerja dibanding perusahaan yang mempunyai rasio likuiditas yang tinggi.⁴²

Likuiditas merupakan kemampuan perusahaan dalam memenuhi semua kewajiban jatuh tempo. Kemampuan tersebut dapat diwujudkan bila jumlah harta lancar lebih besar dari hutang lancar. Perusahaan yang *likuid* adalah perusahaan yang tidak mampu memenuhi kewajiban yang jatuh tempo. Jika perusahaan tidak likuid maka akan kehilangan kepercayaan dari pihak luar terutama para kreditur dan pemasok, dan dari pihak dalam yaitu karyawan. Oleh karena itu perusahaan harus memiliki likuiditas yang baik.⁴³

⁴² Hendri Affandi and Meta Nursita, "Profitabilitas, Likuiditas, Leverage, Dan Ukuran Perusahaan: Sebuah Analisis Islamic Social Reporting (ISR) Pada Perusahaan Yang Terdaftar Di JII," *Majalah Ilmiah Bijak* 16, 1 (2019).

⁴³ Rika Dwi Ayu Parmitasari, "Pengaruh Profitabilitas, Likuiditas, Leverage, Dan Ukuran Perusahaan Terhadap Kebijakan Dividen Saham-Saham Yang Terdaftar Pada Jakarta Islamic Index (JII) Periode Tahun 2011-2015," *Jurnal uin-alauddin*."

Likuiditas diperoleh dengan membandingkan antara kewajiban jangka pendek atau lancar dengan sumberdaya jangka pendek. Kewajiban jangka pendek terdiri dari utang usaha, wesel tagih jangka pendek, utang jatuh tempo yang kurang dari setahun dan beban lainnya, sedangkan sumberdaya jangka pendek terdiri yakni kas, sekuritas, piutang usaha dan persediaan. Pentingnya *likuiditas* dilihat dari mempertimbangkan dampak yang berasal dari ketidakmampuan perusahaan dalam memenuhi kewajiban jangka pendek, kurangnya *likuiditas* menghalangi perusahaan memperoleh keuntungan dari diskon ataupun kesempatan manajemen. Masalah *likuiditas* lebih parah mencerminkan ketidakmampuan perusahaan untuk memenuhi kewajiban lancar.⁴⁴

Manfaat dan tujuan rasio *likuiditas* diantara lain adalah untuk mengukur kemampuan perusahaan membayar kewajiban atau utang yang segera jatuh tempo pada saat

⁴⁴ Sri Wartini Agus Wibowo, "Efisiensi Modal Kerja, Likuiditas Dan Leverage Terhadap Profitabilitas Pada Perusahaan Manufaktur Di Bei," *Jurnal Dinamika Manajemen* 3, 1 (2013).

ditagih. Artinya kemampuan untuk membayar kewajiban yang sudah waktunya dibayar sesuai dengan jadwal batas waktu yang telah ditetapkan (tanggal dan bulan tertentu). Kedua untuk mengukur kemampuan perusahaan membayar kewajiban jangka pendek dengan aktiva lancar secara keseluruhan. Artinya jumlah kewajibana yang berumur di bawah satu tahun atau sama dengan satu tahun, dibandingkan dengan total aktiva lancar. Ketiga untuk mengukur kemampuan perusahaan membayar kewajiban jangka pendek dengan aktiva lancar tanpa memperhitungkan sediaan atau piutang. Dalam hal ini aktiva lancar dikurangi sediaan dan utang dianggap *likuiditasnya* rendah. Keempat untuk mengukur atau membandingkan antara jumlah sediaan yang ada dengan modal kerja perusahaan. Kelima untuk mengukur seberapa besar uang kas yang tersedia untuk membayar utang. Keenam sebagai alat perencanaan kedepan, terutama yang berkaitan dengan perencanaan kas dan utang. Ketujuh untuk melihat kondisi dan posisi *likuiditas* perusahaan dari waktu ke waktu dengan membandingkannya untuk beberapa

periode. Kedelapan untuk melihat kelemahan yang dimiliki perusahaan, dari masing-masing komponen yang ada di aktiva lancar dan utang lancar. Dan terakhir menjadi alat pemicu bagi pihak manajemen untuk memperbaiki kinerjanya, dengan melihat rasio *likuiditas* yang ada pada saat ini.⁴⁵

Bagi pihak luar seperti penyandang dana (kreditor), investor, distributor, dan masyarakat luas, rasio *likuiditas* bermanfaat untuk menilai kemampuan perusahaan dalam membayar kewajiban kepada pihak ketiga. Kemampuan bayar tersebut akan memberikan jaminan bagi pihak kreditor untuk memberikan pinjaman selanjutnya. Kemudian bagi pihak distributor adanya keputusan untuk menyetujui penjualan barang dagangan secara angsuran. Artinya ada jaminan bahwa pinjaman yang diberikan akan mampu dibayar secara tepat waktu. Rasio *likuiditas* bukanlah

⁴⁵ Kasmir. 2008. *Analisis Laporan Keuangan*. PT. Rajagrafindo Persada : Jakarta.

satu-satunya cara atau syarat untuk menyetujui syarat untuk menyetujui pinjaman atau penjualan barang secara kredit.⁴⁶

Menurut tinjauan syariah, syariat Islam juga mengatur ketat mengenai perkara utang piutang dalam kehidupan seorang muslim, terdapat dalil-dalil *shahih* yang berisikan tentang peringatan keras terkait dengan meninggalkan utang. Dari Abu Hurairah, Nabi *shallallahu 'alaihi wa sallam* bersabda “*Jiwa seorang mukmin masih bergantung dengan utangnya hingga dia melunasinya.*” (HR. Tirmidzi no. 1078). Lalu dari Ibnu ‘Umar, Rasulullah *shallallahu 'alaihi wa sallam* bersabda, “*Barangsiapa yang mati dalam keadaan masih memiliki utang satu dinar atau satu dirham, maka utang tersebut akan dilunasi dengan keiabikannya (di hari kiamat nanti) karena disana (di akhirat) tidak ada lagi dinar dan dirham.*” (HR. Ibnu Majah no. 2414).

Dalam kehidupan pribadi maupun kegiatan operasional perusahaan, utang merupakan kewajiban yang harus dipenuhi ketika sudah jatuh tempo. Dalam suatu

⁴⁶ Ibid

praktik akuntansi wajib melakukan pencatatan ketika perusahaan melakukan pinjaman baik pinjaman pada lembaga keuangan maupun pada rekan bisnis dalam memenuhi kebutuhan barang mentah. Dalam Islam terdapat dalil yang mana menganjurkan untuk melakukan pencatatan ketika seseorang berutang, dalil tersebut yakni “*Hai orang-orang yang beriman, apabila kamu bermu’amalah tidak secara tunai untuk waktu yang ditentukan, hendaklah kamu menuliskannya. Dan hendaklah seorang penulis di antara kamu menuliskannya dengan benar*” (QS. Al-Baqarah : 282)

2. Faktor-faktor yang mempengaruhi *likuiditas*

Faktor yang mempengaruhi *likuiditas* adalah adanya aktiva yang menganggur dapat menimbulkan beban yang justru akan mengurangi keuntungan yang akan diterima perusahaan. Jenis-jenis *likuiditas* :

a. Rasio Lancar (*Current Ratio*)

Rasio lancar (*current ratio*) adalah rasio untuk mengukur kemampuan perusahaan dalam membayar kewajiban jangka pendek atau utang yang segera jatuh tempo

pada saat ditagih secara keseluruhan. Dimana seberapa banyak aktiva lancar yang tersedia untuk menutupi kewajiban jangka pendek yang segera jatuh tempo. Rasio lancar merupakan bentuk untuk mengukur tingkat keamanan (*margin of safety*) suatu perusahaan. perhitungan rasio lancar dengan membandingkan antara total aktiva lancar dengan total utang lancar. Aktiva lancar (*current asset*) merupakan harta perusahaan yang dapat dijadikan uang dalam waktu singkat (maksimal satu tahun). Utang lancar (*current liabilities*) merupakan kewajiban perusahaan jangka pendek (maksimal satu tahun) artinya hutang ini dilunasi dalam waktu paling lama satu taun.

b. Rasio Cepat (*Quick Ratio*)

Rasio lancar (*quick ratio*) merupakan rasio yang menunjukkan kemampuan perusahaan dalam memenuhi atau membayar kewajiban atau utang lancar (utang jangka pendek) dengan aktiva lancar tanpa memperhitungkan nilai sediaan (*inventory*). Dimana artinya nilai sediaan diabaikan, dengan dikurangi dari nilai total aktiva lancar. Hal ini

dilakukan karena sediaan dianggap memerlukan waktu relative lebih lama untuk diuangkan, apabila perusahaan membutuhkan dan cepat untuk memebayar kewajiban dibandingkan dengan aktiva lainnya. Untuk mencari quick ratio diukur dari aktiva lancar dikurangi dengan nilai sediaan.

c. Rasio Kas (*Cash Ratio*)

Rasio kas (*cash ratio*) merupakan alat untuk mengukur seberapa besar uang kas yang etrsedia untuk membayar utang. Ketersediaan uang kas dapat ditunjukkan dari tersedia dana kas atau yang setara dengan kas seperti rekening giro atau tabungan di bank (yang dapat ditarik setiap saat). Dapat dikatakan bahwa rasio ini menunjukkan kemampuan sesungguhnya bagi perusahaan untuk membayar utang-utang jangka pendeknya.

d. Rasio Perputaran Kas

Menurut James O. Gill, rasio perputaran kas (*cash turn over*) untuk mengukur tingkat kecukupan modal kerja perusahaan yang dibutuhkan untuk membayar tagihan dan membiayai penjualan. Artinya rasio ini digunakan untuk

mengukur tingkat ketersediaan kas dalam membayar tagihan (utang) dan biaya-biaya yang berkaitan dengan penjualan.⁴⁷

e. *Inventory to Net Working Capital*

Inventory to net working capital merupakan rasio yang digunakan untuk mengukur atau membandingkan antara jumlah sediaan yang ada dengan modal kerja perusahaan. Modal kerja tersebut terdiri dari pengurangan aktiva lancar dengan utang lancar.⁴⁸

Suatu perusahaan yang mempunyai alat-alat *likuid* sedemikian besarnya sehingga mampu memenuhi segala kewajiban finansialnya yang segera harus terpenuhi dikatakan bahwa perusahaan tersebut *likuid*, dan sebaliknya apabila suatu perusahaan tidak mempunyai alat-alat *likuid* yang cukup untuk memenuhi segala kewajiban finansialnya yang segera harus terpenuhi dikatakan perusahaan tersebut *insolvable*. Salah satu pengukuran *likuiditas* adalah *current ratio* yang merupakan perbandingan antara aset lancar dan

⁴⁷ Kasmir. 2008. *Analisis Laporan Keuangan*. PT. Rajagarpindo Persada : Jakarta.

⁴⁸ Kasmir. 2008. *Analisis Laporan Keuangan*. PT. Rajagarpindo Persada : Jakarta.

kewajiban lancar serta merupakan ukuran yang paling umum digunakan untuk mengetahui kesanggupan suatu perusahaan memenuhi kewajiban jangka pendeknya. *Current ratio* menunjukkan sejauh mana aset lancar menutupi kewajiban kewajiban lancar. Semakin besar perbandingan aset lancar dan kewajiban lancar semakin tinggi kemampuan perusahaan menutupi kewajiban jangka pendeknya. *Current ratio* yang rendah biasanya dianggap menunjukkan terjadinya masalah dalam *likuidasi*, sebaliknya *current ratio* yang terlalu tinggi juga kurang bagus, karena menunjukkan banyaknya dana mengganggu yang pada akhirnya dapat mengurangi kemampuan perusahaan dalam memperoleh laba.⁴⁹

3. Indikator *Likuiditas*

Likuiditas merupakan indikator mengenai kemampuan perusahaan dalam membayar semua kewajiban jangka pendek pada saat jatuh tempo dengan menggunakan aktiva lancar yang tersedia. Pengukuran likuiditas

⁴⁹ Nur Aini et al., “Pengaruh Umur Perusahaan, Ukuran Perusahaan, Leverage, Likuiditas, Profitabilitas Dan Kinerja Lingkungan Hidup Terhadap Pengungkapan Islamic Social Reporting Pada Perusahaan Yang Terdaftar Di Jakarta Islamic Index (JII) Tahun 2012 – 2015,” *Dinamika Akuntansi, Keuangan dan Perbankan* 6, 1 (2017).

menggunakan current ratio yang merupakan perbandingan antara aset lancar dan kewajiban lancar serta merupakan ukuran yang paling umum digunakan untuk mengetahui kesanggupan suatu perusahaan memenuhi kewajiban jangka pendek. *Current ratio* menunjukkan sejauh mana aset lancar dan kewajiban lancar menutupi kewajiban lancar. Semakin besar perbandingan aset lancar dan kewajiban lancar semakin tinggi kemampuan perusahaan menutupi kewajiban jangka pendek. *Current ratio* yang rendah biasanya dianggap menunjukkan terjadinya masalah dalam *likuidasi*, sebaliknya *current ratio* yang terlalu tinggi juga kurang baik, karena menunjukkan banyaknya dana menganggur yang akhirnya dapat mengurangi kemampuan perusahaan dalam memperoleh laba.⁵⁰

D. Kerangka Berpikir

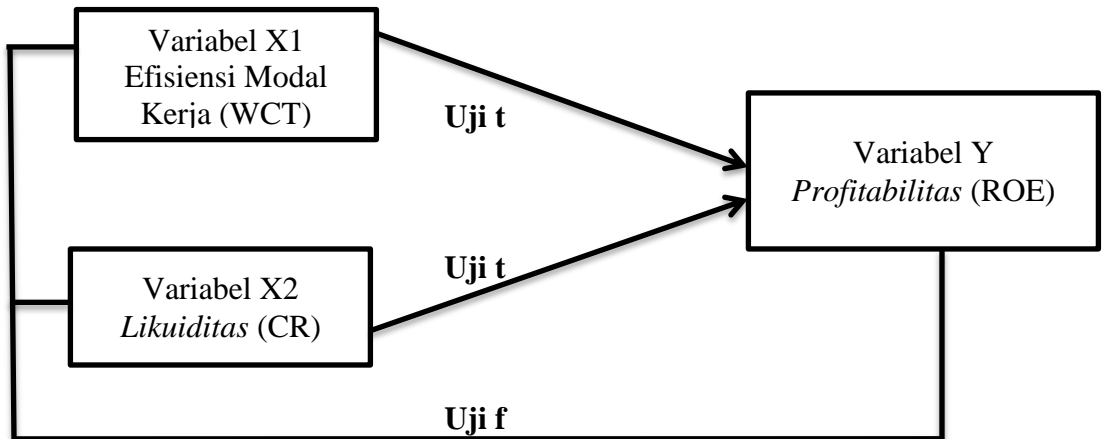
Kerangka berpikir merupakan model konseptual tentang bagaimana teori berhubungan dengan berbagai faktor yang telah diidentifikasi sebagai masalah yang penting.

⁵⁰ Ibid.

Kerangka berpikir dalam suatu penelitian perlu dikemukakan apabila dalam penelitian tersebut berkenaan dua variabel atau lebih. Apabila penelitian hanya membahas sebuah variabel atau lebih secara mandiri , maka masing-masing variabel, juga argumentasi terhadap variasi besaran variabel yang diteliti.⁵¹ Berdasarkan landasan teori digambarkan suatu kerangka berpikir menyatakan bahwa efisiensi modal kerja dan *likuiditas* merupakan faktor yang mempengaruhi peningkatan *profitabilitas* perusahaan yang di dalam penelitian ini diwakili oleh *rasio reurun on Equity* (ROE). Oleh karena itu kerangka berpikir teori dari penelitian ini adalah :

⁵¹ Sugiyono. 2018. *Metode Pengantar Kuantitatif, Kualitatif Dan R&D*. Alfabeta : Bandung.

Gambar 2.1 Kerangka Berpikir



Sumber : Hendri Affandi dan Meta Nursita, 2019⁵²

E. Hipotesis

Hipotesis penelitian merupakan jawaban sementara terhadap rumusan masalah penelitian, dimana rumusan masalah telah dinyatakan dalam bentuk kalimat pernyataan. Dikatakan sementara, karena jawaban yang diberikan baru berdasarkan pada teori yang relevan, belum berdasar pada fakta-fakta empiris yang diperoleh melalui pengumpulan data. Jadi hipotesis juga dapat dinyatakan sebagai jawaban teoritis terhadap rumusan masalah penelitian, belum jawaban

⁵² Hendri Affandi and Meta Nursita, "Profitabilitas, Likuiditas, Leverage, Dan Ukuran Perusahaan: Sebuah Analisis Islamic Social Reporting (ISR) Pada Perusahaan Yang Terdaftar Di JII," *Majalah Ilmiah Bijak* 16, 1 (2019).

empirik.⁵³ Berdasarkan kerangka teori dan kerangka teoritis diatas, untuk menguji adanya pengaruh atau tidak adanya pengaruh yang signifikan dari variabel bebas dan variable terikat, maka dapat dirumuskan hipotesis sebagai berikut :

H1 : Diduga terdapat pengaruh efisiensi modal kerja terhadap peningkatan *profitabilitas* pada perusahaan yang terdaftar di *Jakarta Islamic Index* (JII) Periode tahun 2018-2020.

H2 : Diduga terdapat pengaruh *likuiditas* berpengaruh terhadap peningkatan *profitabilitas* pada perusahaan yang terdaftar di *Jakarta Islamic Index* (JII) Periode tahun 2018-2020.

H3 : Diduga terdapat pengaruh antara efisiensi modal kerja dan *likuiditas* secara bersama-sama terhadap peningkatan *profitabilitas* pada perusahaan yang terdaftar di *Jakarta Islamic Index* (JII) Periode tahun 2018-2020.

⁵³ Sugiyono. 2018. *Metode Pengantar Kuantitatif, Kualitatif Dan R&D*. Alfabeta : Bandung.

BAB III

METODE PENELITIAN

A. Jenis dan Pendekatan Penelitian

1. Jenis Penelitian

Jenis penelitian yang digunakan dalam penelitian ini yaitu *asosiatif*. Jenis penelitian *asosiatif* adalah penelitian yang bertujuan menganalisa hubungan antara satu variabel dengan variabel yang lain atau bagaimana suatu variabel mempengaruhi variabel lain.¹ Penelitian ini termasuk penelitian *asosiatif* karena penelitian ini bertujuan untuk menguji pengaruh antara variabel X dengan variabel Y.

2. Pendekatan Penelitian

Pendekatan dalam penelitian ini menggunakan penelitian kuantitatif. Pendekatan kuantitatif adalah satu bentuk penelitian ilmiah yang mengkaji satu permasalahan dari suatu fenomena, serta melihat kemungkinan kaitan atau hubungan-hubungannya antarvariabel dalam permasalahan

¹ Rika Dwi Ayu Parmitasari, "Pengaruh Profitabilitas, Likuiditas, Leverage, Dan Ukuran Perusahaan Terhadap Kebijakan Dividen Saham-Saham Yang Terdaftar Pada Jakarta Islamic Index (JII) Periode Tahun 2011-2015," *Jurnal uin-alauddin*."

yang ditetapkan. Penelitian kuantitatif bertujuan untuk mendapatkan penjelasan tentang besarnya kebermaknaan (*significance*) dalam model yang dihipotesiskan sebagai jawaban atas masalah yang dirumuskan karena pembuktian bersifat matematis. Pengumpulan data penelitian kuantitatif merupakan upaya penelitian untuk mengumpulkan angka-angka atau bisa bukan angka, namun bisa dikuantifikasikan. Data tersebut diturunkan dari variabel yang sudah dioperasionalkan dengan skala ukur tertentu yakni skala nominal, ordinal, interval dan ratio.² Dalam penelitian ini menggunakan metode kuantitatif yang berfokus pada peningkatan *profitabilitas* melalui efisiensi modal kerja dan *likuiditas* pada perusahaan yang terdaftar di *Jakarta Islamic Index* (JII) periode tahun 2018-2020.

B. Waktu dan Lokasi Penelitian

1. Waktu Penelitian

Penelitian ini dilakukan dari bulan Oktober tahun 2021 sampai dengan bulan Februari tahun 2022.

² Rully Indrawan dan Poppy Yaniawati. 2014. *Metodologi Penelitian*. PT. Refika Aditama : Bandung.

2. Lokasi Penelitian

Penelitian ini menggunakan data sekunder berupa laporan keuangan *Jakarta Islamic Index* (JII) periode tahun 2018-2020 yang diperoleh dari situs resmi Bursa Efek Indonesia (BEI).

C. Populasi, Sampel dan Teknik Pengambilan Sampel

1. Populasi

Populasi adalah wilayah generalisasi terdiri atas *objek* atau *subjek* yang memiliki kualitas dan karakteristik tertentu yang ditetapkan oleh peneliti untuk dipelajari dan kemudian ditarik kesimpulannya.³ Populasi juga diartikan sebagai kumpulan dari keseluruhan elemen yang akan ditarik kesimpulannya.⁴ Populasi pada penelitian ini adalah perusahaan yang terdaftar di *Jakarta Islamic index* (JII) Periode tahun 2018-2020 sebanyak 40 perusahaan.

2. Sampel

³ Sugiyono. 2018. *Metode Pengantar Kuantitatif, Kualitatif Dan R&D*. Alfabeta : Bandung.

⁴ Rully Indrawan dan Poppy Yaniawati. 2014. *Metodologi Penelitian*. PT. Refika Aditama : Bandung.

Sampel adalah bagian dari jumlah dan karakteristik yang dimiliki oleh populasi tersebut.⁵ Keputusan pengambilan sampel mengalir dari dua keputusan yang dibuat dalam formasi hierarki tujuan penelitian. Keputusan ini dipengaruhi oleh kebutuhan dan tujuan penelitian, tingkat resiko yang dapat ditoleransi oleh peneliti, biaya, waktu, sumber daya yang tersedia dan budaya yang berkembang.⁶

3. Teknik Pengambilan Sampel

Teknik pengambilan sampel dalam penelitian ini menggunakan menggunakan teknik *purposive sampling*. *Purposive sampling* adalah teknik pengambilan sampel sumber data dengan pertimbangan tertentu. Pertimbangan tertentu ini, misalnya orang tersebut yang dianggap paling tahu tentang apa yang kita harapkan, atau mungkin dia sebagai penguasa sehingga akan memudahkan peneliti menjelajahi obyek atau situasi sosial yang diteliti.⁷ Kriteria

⁵ Sugiyono. 2018. *Metode Pengantar Kuantitatif, Kualitatif Dan R&D*. Alfabeta : Bandung.

⁶ Rully Indrawan dan Poppy Yaniawati. 2014. *Metodologi Penelitian*. PT. Refika Aditama : Bandung.

⁷ Sugiyono. 2018. *Metode Pengantar Kuantitatif, Kualitatif Dan R&D*. Alfabeta : Bandung.

perusahaan yang menjadi sampel dalam penelitian ini adalah sebagai berikut:

1. Perusahaan yang rutin masuk dalam indeks *Jakarta Islamic Index* (JII) pada periode tahun 2018-2020 minimal 4 (empat) kali.
2. Perusahaan yang telah listing selama 2 (dua) tahun di Bursa Efek Indonesia (BEI) dan menerbitkan laporan keuangan tahunan secara berturut-turut untuk periode tahun 2018-2020.
3. Perusahaan memiliki data-data yang lengkap untuk data variabel yang digunakan selama periode penelitian periode tahun 2018-2020.

Berdasarkan kriteria perusahaan yang akan menjadi sampel diatas, perusahaan yang memnuhi kriteria untuk menjadi sampel adalah sebanyak 15 perusahaan yang terdaftar di *Jakarta Islamic Index* (JII) Periode Tahun 2018-2020.

Table 3.1 Sampel Penelitian

No	Kode	Nama Emiten
1	ADRO	Adro Energy Tbk

2	AKRA	AKR Corporindo Tbk
3	ANTM	Aneka Tambang Tbk
4	ASII	Astra International Tbk
5	BRPT	Barito Pacific Tbk
6	BSDE	Bumi Serpong Damai Tbk
7	CTRA	Ciputra Development Tbk
8	EXCL	XL Axiata Tbk
9	INDF	Indofood Sukses Makmur Tbk
10	JSMR	Jasa Marga (Persero) Tbk
11	PGAS	Perusahaan Gas Negara Tbk
12	PTPP	PP (Persero) Tbk
13	SMGR	Semen Indonesia (Persero) Tbk
14	UNVR	Unilever Indonesia Tbk
15	WIKA	Wijaya Karya (Persero) Tbk

Sumber : www.idx.co.id⁸

D. Sumber Data dan Teknik Pengumpulan Data

1. Sumber Data

Data yang digunakan dalam penelitian ini adalah data sekunder. Data sekunder merupakan sumber yang tidak langsung memberikan data pada pengumpul data, misalnya lewat orang lain atau lewat dokumen.⁹ Data sekunder untuk penelitian ini diperoleh dari situs resmi Bursa Efek Indonesia, yang diperoleh dari *annual report*, laporan

⁸ PT. Bursa Efek Indonesia. *Laporan Keuangan*.
<https://www.idx.co.id/>. Diakses 10 Desember 2022.

⁹ Rully Indrawan dan Poppy Yaniawati. 2014. *Metodologi Penelitian*. PT. Refika Aditama : Bandung.

keuangan perusahaan *Jakarta Islamic Index* (JII) yaitu www.idx.co.id.

2. Teknik Pengumpulan Data

Teknik pengumpulan data merupakan langkah yang paling strategis dalam penelitian, karena tujuan utama dari penelitian adalah mendapatkan data. Tanpa mengetahui teknik pengumpulan data, maka peneliti tidak akan mendapatkan data yang memenuhi standar data yang ditetapkan.¹⁰ Teknik pengumpulan data dalam penelitian ini adalah teknik dokumentasi. Teknik dokumentasi merupakan catatan peristiwa yang sudah berlalu. Dokumentasi bisa berbentuk tulisan, gambar atau karya-karya monumental dari seseorang.¹¹ Dalam penelitian ini, dokumen yang digunakan adalah laporan keuangan tahunan (*annual report*) dari perusahaan yang terdaftar di *Jakarta Islamic Index* (JII) yang diunduh langsung dari website resmi pada Bursa Efek Indonesia (BEI).

¹⁰ Sugiyono. 2018. *Metode Pengantar Kuantitatif, Kualitatif Dan R&D*. Alfabeta : Bandung.

¹¹ Ibid

E. Variabel dan Operasional Variabel

1. Variabel Penelitian

Penelitian ini melibatkan tiga variable yang terdiri dari dua variable bebas (*independen*) dan satu variabel terikat (*dependen*). Variable bebas tersebut adalah Efisiensi Modal Kerja (*working capital turnover*), Likuiditas (*current ratio*), dan *Leverage (dept to total asset)*. Sedangkan variable terikatnya adalah *Retrun on Equity (ROE)*. Adapun definisi dari masing-masing variable tersebut adalah sebagai berikut :

a. *Variable Independen (X)*

Variable independen, variabel ini sering disebut sebagai variabel *stimulus, predictor, antecedent*. Dalam Bahasa Indonesia disebut sebagai variabel bebas. Variabel bebas merupakan variabel yang mempengaruhi atau yang menjadi sebab perubahan atau timbulnya variabel dependen (terikat).¹² Variable *independen* dalam peneilian ini adalah:

1. Efisiensi Modal Kerja (X1)

¹² Sugiyono. 2018. *Metode Pengantar Kuantitatif, Kualitatif Dan R&D*. Alfabeta : Bandung

Rasio ini menunjukkan hubungan antara modal kerja dan penjualan akan menunjukkan banyaknya penjualan yang diperoleh perusahaan (dalam jumlah rupiah).

2. *Likuiditas (X2)*

Current ratio merupakan indikator dari *likuiditas* perusahaan karena perhitungan tersebut mempertimbangkan hubungan relatif antara aktiva lancar dengan hutang lancar untuk masing-masing perusahaan.

b. *Variable Dependen (Y)*

Variable dependen sering disebut sebagai variabel *output*, kriteria, *konsekuensi*. Dalam Bahasa Indonesia disebut sebagai variabel terikat. Variabel terikat merupakan variabel yang dipengaruhi atau yang menjadi akibat, karena adanya variabel bebas.¹³ Variabel bebas dalam penelitian ini adalah *Profitabilitas*. *Profitabilitas* yaitu kemampuan suatu perusahaan yang menghasilkan laba atau keuntungan. Rasio yang digunakan dalam mengukur tingkat kemampuan perusahaan pada *Jakarta Islamic Index (JII)* dalam

¹³ Ibid

menghasilkan laba atau keuntungan keseluruhan. *Profitabilitas* penelitian ini menggunakan formula *Rasio on Equity* (ROE). Pada penelitian ini rasio *profitabilitas* yang digunakan adalah *Retrun on Equity* (ROE). *Retrun on Equity* (ROE) merupakan rasio *profitabilitas* yang dipergunakan untuk mengetahui kemampuan perusahaan dalam menghasilkan laba bersih melalui penggunaan sejumlah aktiva perusahaan.

2. Definisi Operasional

Tabel 3.2 Operasional Variabel

Variabel	Indikator	Rumus
<i>Profitabilitas</i>	<i>Retrun on Equity</i> (ROE) ¹⁴	$ROE = \frac{\text{laba bersih}}{\text{modal sendiri}} \times 100\%$
Efisiensi Modal kerja	<i>Working Capital Turnover</i> (WCT)	$WCT = \frac{\text{penjualan}}{\text{aktiva lancar} - \text{utang la}}$
<i>Likuiditas</i>	<i>Current Ratio</i> (CR) ¹⁵	$CR = \frac{\text{Asset}}{\text{Liabilitas}} \times 100\%$

¹⁴ Sri Wartini Agus Wibowo, "Efisiensi Modal Kerja, Likuiditas Dan Leverage Terhadap Profitabilitas Pada Perusahaan Manufaktur Di Bei," *Jurnal Dinamika Manajemen* 3, 1 (2013).

¹⁵ Linda Ratnasari and Budiyanto, "Pengaruh Leverage, Likuiditas, Ukuran Perusahaan Terhadap Profitabilitas Pada Perusahaan Otomotif Di BEI," *Ilmu dan Riset Manajemen* 5, 6 (2016).

--	--	--

F. Teknik Analisis Data

Teknik analisis data yang digunakan dalam penelitian ini adalah analisis regresi data panel dan diolah dengan menggunakan *Eviews 9* dengan uji sebagai berikut :

1. Uji Chow

Uji Chow dipakai untuk memperkirakan apakah *Common Effect Model* (CEM) atau *Fixed Effect Model* (FEM) lebih sesuai untuk digunakan dalam penelitian ini. Jika nilai *probabilitas* perpotongan $F > (0,05)$, maka *Uji Chow* bersifat deterministik dan H_0 diterima. Namun jika nilai *probabilitas* $F < (0,05)$ maka H_1 diterima.¹⁶

H_0 : *Common Effect Model*

H_1 : *Fixed Effect Model*

¹⁶ Ita P.Rorong Arjuna Pinilas, Anderson G.Kumenaung, "Pengaruh Dana Desa Terhadap Pendapatan Masyarakat Di Kabupaten Kepulauan Talaud," *Jurnal Berkala Ilmiah Efisiensi* 19, 03 (2019).

Dimana jika hasil *uji chow* menunjukkan nilai *probabilitas* $F > (0,05)$ maka H_0 (*Common Effect Model*) diterima. Sebaliknya jika nilai *probabilitas* $F < (0,05)$ maka H_1 (*Fixed Effect Model*) diterima.

2. Uji Hausman

Uji Hausman dipakai untuk memperkirakan apakah *Fixed Effect Model* (FEM) atau *Random Effect Model* (REM) lebih cocok digunakan dalam penelitian ini. *Uji Hausman* menentukan bahwa H_0 dapat diterima jika *probabilitas* perpotongan $F > (0,05)$. Tetapi jika *probabilitas* perpotongan $F < (0,05)$ maka H_1 diterima.¹⁷

H_0 : *Random Effect Model*

H_1 : *Fixed Effect Model*

Dimana jika nilai *probabilitas* $F > (0,05)$ maka H_0 (*Random Effect Model*) ditolak. Sebaliknya jika nilai *probabilitas* $F < (0,05)$ maka H_1 (*Fixed Effect Model*) diterima.

3. Hasil Estimasi Model Effect Tetap

¹⁷ Ibid.

Hasil *Uji Hausman* diatas menunjukkan bahwa *Fixed Effect Model* (FEM) merupakan model yang paling tepat dari variabel independen terhadap variabel dependennya.

4. Uji t (Parsial)

Uji t atau uji parsial dipakai untuk mendapatkan hasil dari variabel independen terhadap variabel dependennya. Jika nilai *profitabilitas* di bawah (0,05) maka hasil uji t dinyatakan signifikan yang artinya secara individual terdapat pengaruh dari variabel independen terhadap variabel dependennya.¹⁸

5. Uji F (Simultan)

Uji F atau uji simultan digunakan untuk mendapatkan hasil variabel independen terhadap variabel dependennya. Jika nilai *probabilitas* di bawah (0,05) maka hasil uji F dinyatakan signifikan yang artinya secara

¹⁸ Muliahadhi Tumanggor, "Analisis Pengaruh Bopo, Capital Adequacy Ratio, Non Performing Loan, Dan Loan To Deposit Ratio Terhadap Return on Asset," *Jurnal Ilmiah Ilmu Manajemen* (2005).

bersama-sama berpengaruh terhadap pengaruh dari variabel independen terhadap variabel dependennya.¹⁹

6. Koefisien Determinasi

Koefisien Determinasi (R²) digunakan untuk mengukur seberapa besar variabel bebas mempengaruhi variabel terikat. Dimana variabel bebas yang digunakan dalam penelitian ini adalah efisiensi modal kerja dan *likuiditas*, sedangkan variabel terikat dalam penelitian ini adalah *profitabilitas*.

¹⁹ Muliahadhi Tumanggor, "Analisis Pengaruh Bopo, Capital Adequacy Ratio, Non Performing Loan, Dan Loan To Deposit Ratio Terhadap Return on Asset," *Jurnal Ilmiah Ilmu Manajemen* (2005).

BAB IV

HASIL PENELITIAN DAN PEMBAHASAN

A. Gambaran Umum Objek Penelitian

1. Jakarta Islamic Index (JII)

Jakarta Islamic Index (JII) yaitu indeks terakhir yang dikembangkan oleh BEI yang bekerjasama dengan Dana Reksa Investment Management yang mana untuk merespon kebutuhan informasi yang berkaitan dengan investasi syariah. JII merupakan subset dari suatu Indeks Harga Saham Gabungan (IHSG) yang diluncurkan pada 3 Juli 2000. Berdasarkan Fatwa Dewan syariah (DSN) BEI memilih emiten yang unit usahanya sesuai dengan syariah. Perbedaan yang mendasar antara indeks konvensional dengan indeks syariah adalah indeks saham konvensional memasukkan seluruh saham tercatat di bursa dengan mengabaikan aspek halal haram, yang penting saham emiten yang terdaftar (*listing*) sudah sesuai aturan yang berlaku. Syarat suatu saham dikeluarkan oleh perusahaan dapat dikatakan syariah adalah jenis usaha, produk barang, jasa yang diberikan dan

akad serta cara pengolahan perusahaan yang mengeluarkan saham atau menerbitkan saham tidak boleh bertentangan dengan prinsip syariah.

Jakarta Islamic Index (JII) dapat dijadikan pertimbangan investor ketika untuk memutuskan untuk berinvestasi di pasar modal. Indeks ini merupakan indeks yang berdasarkan syariat Islam. Saham-saham yang masuk dalam *Jakarta Islamic Index* (JII) adalah emiten yang kegiatan usahanya dinilai tidak bertentangan dengan Syariah Islam. Saham *Jakarta Islamic Index* (JII) cenderung stabil karena saham-saham tersebut termasuk saham-saham *liquid* dalam arti mudah diperjualbelikan baik dalam kondisi pasar lemah (*bearish*) maupun kondisi pasar kuat (*bullish*). *Jakarta Islamic Index* (JII) juga menjadi tolak ukur kinerja dalam memilih *portofolio* saham yang berbasis Syariah. Selain saham dalam *Jakarta Islamic Index* (JII) lebih tersaring dari sisi fundamental dan *likuiditas*, saham anggota *Jakarta Islamic Index* (JII) wajib memiliki bisnis inti yang tidak bertentangan dengan kaidah-kaidah Islam. Alasan pemilihan

indeks saham *Jakarta Islamic Index* (JII) dikarenakan saham-saham *Jakarta Islamic Index* (JII) merupakan indeks pilihan dan memiliki peringkat tertinggi dari segi *likuiditas* saham dan kapitalisasi pasar. *Jakarta Islamic Index* JII menjadi solusi atas keragu-raguan investor muslim yang akan transaksi di pasar modal konvensional yang mengandung unsur riba. Indeks *Jakarta Islamic Index* (JII) yang tergolong saham pilihan setelah melalui seleksi yang ketat meliputi aspek *liquiditas* dan kondisi keuangan emiten. Serta perkembangan indeks *Jakarta Islamic Index* (JII) juga semakin menjanjikan untuk periode tahun-tahun mendatang.¹

2. PT. Adro Energy Tbk

PT. Adro Energy Tbk merupakan perusahaan yang bergerak pada sektor pertambangan batu bara. Perusahaan ini melakukan kegiatan pertambangan pertama pada bulan September 1990. Pada saat ini Presiden Direktur Garibaldi Thohir. Saat ini Adro Energy merupakan salah satu

¹ Ferina Nurlaily Cendy Andrie Pratama, Devi Farah Azizah, "Pengaruh Return on Equity (Roe), Earning Per Ratio (EPS), Current Ratio (CR) Dan Debt to Equity (DER) Terhadap Harga Saham," *Jurnal Adminidtrasi Bisnis (JAB)* 66,1 (2019).

perusahaan pertambangan dengan profitabilitas tertinggi di Indonesia, pada tahun 2020 *likuiditas* perusahaan sebesar \$1.861 juta dan margin EBITDA operasional 35%. Total aset PT. Adro Energy Tbk tahun 2020 sebesar 6.81.566.²

3. PT. AKR Corporindo Tbk

PT. AKR Corporindo Tbk merupakan perusahaan yang didirikan di Surabaya berdasarkan Akta Notaris sastra kosasih, S.H., No.46 tanggal 28 November 1977. Perusahaan memulai kegiatan usaha komersial pada bulan Juni 1978. Presiden Direktur PT. AKR Corporindo Tbk adalah Haryanto Adikoesoemo dan Direktur Keuangan adalah Termurti Tiban. Pada tahun 2004, perusahaan mengganti namanya dari PT. Aneka Kimia Raya menjadi AKR Corporindo Tbk. Sesuai dengan Pasal 3 Anggaran dasar Perusahaan, ruang lingkup kegiatan usaha utama perusahaan antara lain meliputi bidang industri barang kimia dan bahan bakar minyak, perdagangan besar dan kecil dan distribusi terutama bahan kimia dan bahan bakar minyak (BBM) dan gas, pengangkutan dan perdagangan

² PT. Bursa Efek Indonesia. *Laporan Keuangan*. <https://www.idx.co.id/>. Diakses 23 Januari 2022.

(aktivitas penyewaan dan sewa guna usaha tanpa hak opsi, ketenagakerjaan, agen perjalanan dan penunjang usaha lainnya), aktivitas professional, ilmiah dan teknis (jasa), serta kegiatan usaha penunjang yang meliputi pengangkutan dan pergudangan, konstruksi, pengadaan listrik, gas, uap, air panas dan udara dingin. Total asset yang dimiliki PT. AKR Corporindo Tbk pada tahun 2020 sebanyak 18.683.572.815.³

4. PT. Aneka Tambang Tbk

PT. Aneka Tambang Tbk didirikan dengan nama “Perusahaan Negara (“PN”) Aneka Tambang” di Republik Indonesia tanggal 5 Juli 1968 berdasarkan Peraturan Pemerintah (“PP”) No.22 tahun 1968 tentang Pendirian Perusahaan Aneka Tambang. Pada tanggal 29 November 2017 berdasarkan berita acara (“RUPSLB”) status perusahaan diubah kembali menjadi perseroan terbatas dan sejak saat itu dikenal dengan “PT. Aneka Tambang Tbk”. Direktur Utama PT. Aneka Tambang adalah Dana Amin dan Direktur Keuangan adalah Anton Herdianto. Berdasarkan

³ PT. Bursa Efek Indonesia. *Laporan Keuangan*. <https://www.idx.co.id/>. Diakses 23 Januari 2022.

Pasal 3 AD perusahaan, perusahaan bergerak di bidnag pertambangan berbagai jenis bahan galian dan menjalankan usaha di bidang industry, perdagangan, pengangkutan dan jasa. Perusahaan mulai beroperasi secara komersial pada tanggal 5 Juli 1968. Total asset PT. Aneka Tambang Tbk tahun 2020 sebanyak 31.729.512.995.⁴

5. PT. Astra Internasional Tbk

PT. Astra Internasional Tbk berdiri pada tahun 1957 dengan nama PT. Astra Internasional Incorporated. Pada tahu 1990, Perseroan mengubah namanya menjadi PT. Astra Internasional Tbk. Presiden Direktur PT. Aneka Internasional Tbk adalah Djony Bunarto Tjondro dan Direktur adalah Chiew Sin Cheok. Ruang lingkup kegiatan Perseroan seperti yang tertuang dalam Anggaran Dasarnya adalah perdagangan, industri, pertambangan, pengangkutan, pertanian, pembangunan (konstruksi dan real estat), jasa (aktivitas professional, ilmiah dan teknis, jasa informasi dan komunikasi). Ruang lingkup kegiatan utama entitas anak,

⁴ PT. Bursa Efek Indonesia. *Laporan Keuangan*. <https://www.idx.co.id/>. Diakses 23 Januari 2022.

ventura bersama dan entitas asosiasi meliputi manufaktur, perakitan dan penyaluran mobil, sepeda motor berikut suku cadangnya, penjualan dan penyewaan alat berat, kontruksi, pertambangan dan jasa terkait, pengembangan perkebunan, jasa keuangan, infrastruktur, teknologi informasi dan property. Total asset PT. Astra Internasional Tbk pada tahun 2020 sebesar 338.203.⁵

6. PT. Barito Pacific Tbk

PT. Barito Pacific Tbk didirikan dalam rangka Undang-Undang Penanaman Modal dalam Negeri No.6 tahun 1968 berdasarkan Akta Notaris Kartini Muljadi, S.H. wakil Direktur Utama pada PT. Barito Pacific Tbk adalah Rudy Suparman dan Direktur Keuangan adalah David Kosasih. Perusahaan mulai beroperasi secara komersial pada tahun 1983. Sesuai dengan pasal 3 Anggaran Dasar perusahaan, ruang lingkup kegiatan perusahaan bergerak dalam bidang kehutanam perkebunan, pertambangan, industri, properti, perdagangan, energi terbarukan dan transportasi. Total asset

⁵ PT. Bursa Efek Indonesia. *Laporan Keuangan*. <https://www.idx.co.id/>. Diakses 23 Januari 2022.

yang dimiliki PT. Barito Pacific Tbk pada tahun 2020 sebesar 7.683.159.⁶

7. PT. Bumi Serpong Damai Tbk

PT. Bumi Serpong Damai Tbk didirikan pada 16 Januari 1984 berdasarkan Akta No. 50 dari Benny Kristianto, S.H. direktur utama PT. Bumi Serpong Damai Tbk adalah Fraanciscus Xaverius R.D dan Direktur adalah Liejani HARjanto. Berdasarkan dengan pasal 3 Anggaran Dasar, ruang lingkup kegiatan perusahaan terutama meliputi real estat yang dimiliki sendiri atau disewa. Perusahaan telah dan sedang melaksanakan pembangunan kota baru sebagai wilayah pemukiman yang terencana dan terpadu yang dilengkapi dengan prasarana-prasarana, fasilitas lingkungan dan penghijauan dengan nama BSD City. Total Asset yang dimiliki oleh PT. Bumi Serpong Damai Tbk pada tahun 2020 sebesar 60.882.926.595.750.⁷

⁶ Ibid

⁷ PT. Bursa Efek Indonesia. *Laporan Keuangan*. <https://www.idx.co.id/>. Diakses 23 Januari 2022.

8. PT. Ciputra Development Tbk

PT. Ciputara Development Tbk didirikan di Republik Indonesia dengan nama PT. Citra Habitat Indonesia berdasarkan akta notaris Hobropoerwanto, S.H No. 22 tanggal 22 Oktober 1981. Direktur utama PT. Ciputara Development Tbk adalah Candra Ciputara dan Direktur Tulus Saotoso. Berdasarkan pasal 3 Anggaran Dasar perusahaan, ruang lingkup kegiatan perusahaan sesuai KBLI adalah aktivitas perusahaan *holding*, real estat yang dimiliki sendiri atau disewa, kawasan parawisata, kawasan industri, real estat atas dasar balas jasa (*fee*) atau kontak, aktivitas kantor pusat, aktivitas konsultasi manajemen lainnya, sewa guna usaha tanpa hak opsi *aset non finansial*, lapangan *golf dan sport centre*. Total asset PT. Ciputara Development Tbk tahun 2020 sebesar 39.255.187.¹

¹ PT. Bursa Efek Indonesia. *Laporan Keuangan*. <https://www.idx.co.id/>. Diakses 23 Januari 2022.

9. PT. XL Axiata Tbk

PT. XL Axita Tbk yang sebelumnya bernama PT. Excelcomindo Pratama Tbk, pertama kali didirikan dengan nama PT. Grahametropolitan Lestari. Perseroan berkedudukan hukum di Jakarta dan didirikan sesuai dengan peraturan perundang-undangan yang berlaku di Negara Republik Indonesia berdasarkan Akta Pendriian Perseroan Terbatas NO. 55 tanggal 6 Oktober 1989. Presiden Direktur PT. XL Axiata Tbk adalah Dian Siswarini dan Direktur adalah Budi Pramantika. Total Asset PT XL Axiata tbk pada tahun 2020 sebesar 67.744.797.²

10. PT. Indofood Sukses Makmur Tbk

PT. Indofood Makmur Tbk didirikan di Republik Indonesia pada tanggal 14 Agustus 1990 dengan PT. Panganjaya Intikusuma. Direktur Utama PT. Indofood Sukses Makmur Tbk adlah Anthoni Salim dan Direktur adalah Tjhie The Fie. Seperti yang tercantum pada Pasal 3 Anggaran Dasar Perusahaan, ruang lingkup kegiatan perusahaan terdiri dari,

² PT. Bursa Efek Indonesia. *Laporan Keuangan*. <https://www.idx.co.id/>. Diakses 23 Januari 2022.

antara lain mendirikan dan menjalankan industry makanan olahan, bumbu penyedap, minuman ringan, kemasan, minyak goreng, penggilingan biji gandum, pembuatan tekstil karung terigu, perdagangan, pengangkutan, agrobisnis dan jasa. Total asset yang dimiliki PT. Indofood Sukses Makmur Tbk pada tahun 2020 sebesar 163.136.516.³

11. PT. Jasa Marga (Persero) Tbk

PT. Jasa Marga Tbk dibentuk berdasarkan peraturan Pemerintah Republik Indonesia No. 4 tahun 1978 tentang penyetaan Modal Negara Republik Indonesia mengenai pendirian Perusahaan Perseroan di bidang pengelolaan, pemeliharaan, dan pengadaan jaringan tol serta ketentuan-ketentuan pengusahanya. Direktur Utama PT. Jasa Marga Tbk adalah Subakti Syukur dan Direktur Keuangan adalah Donny Arsal. Sesuai dengan pasal 3 Anggaran dasar Perusahaan, maksud dan tujuan serta melaksanakan dan menunjang kebijaksanaan dan program pemerintah di bidang ekonomi

³ PT. Bursa Efek Indonesia. *Laporan Keuangan*. <https://www.idx.co.id/>. Diakses 23 Januari 2022.

dan pembangunan nasional pada umumnya, khususnya pembangunan di bidang perusahaan jalan tol dengan sarana penunjang dengan menerapkan prinsip-prinsip perusahaan terbatas. Total asset PT. Jasa Marga pada tahun 2020 sebesar 104.086.646.⁴

12. PT. Perusahaan Gas Negara Tbk

PT. Perusahaan Gas Negara Tbk pada awalnya bernama Firma L.J.N Eindhoven & Co. Gravenhage yang didirikan pada tahun 1859. Kemudian, perusahaan diberi nama NV. Netherland Indische Gaz Maatschapij (NV. NIGM) pada tahun 1950, saat diambil alih oleh pemerintah Belanda. Pada tahun 1958 saat diambil alih oleh Pemerintah Republik Indonesia, nama Perusahaan diganti menjadi Badan Pengambil Alih Perusahaan-Perusahaan Listrik dan Gas (BP3LG) yang kemudian beralih status menjadi BPU-PLN pada tahun 1961. Pada tanggal 13 Mei 1965 berdasarkan peraturan pemerintah NO. 19/1965, perusahaan didirikan

⁴ PT. Bursa Efek Indonesia. *Laporan Keuangan*. <https://www.idx.co.id/>. Diakses 23 Januari 2022.

sebagai Perusahaan Negara dan dikenal sebagai Perusahaan Negara Gas (PN. Gas). Direktur Utama PT. Perusahaan Gas Negara Tbk adalah Suko Hartono dan Direktur Keuangan adalah Arie Nobelta Kaban. Berdasarkan Peraturan Pemerintah NO. 27/1984. PN. Gas diubah menjadi perusahaan umum (“Perum”) dengan nama Perusahaan Umum Gas Negara. Sesuai dengan Pasal 3 Anggaran Dasar Perusahaan, Perusahaan bertujuan untuk melaksanakan dan menunjang kebijaksanaan dan program Pemerintah di bidang ekonomi dan pembangunan nasional, khususnya di bidang pengembangan pemanfaatan gas bumi untuk kepentingan umum serta penyediaan gas dalam jumlah dan mutu yang memadai untuk melayani kebutuhan masyarakat. Total asset yang dimiliki oleh PT. Perusahaan Gas Negara Tbk pada tahun 2020 adalah sebesar 7.533.986.395.⁵

13. PT. PP (Persero) Tbk

PT. PP (Persero) semula berbentuk N.V. Pembangunan Perumahan, yang merupakan hasil peleburan

⁵ PT. Bursa Efek Indonesia. *Laporan Keuangan*. <https://www.idx.co.id/>. Diakses 23 Januari 2022.

suatu perusahaan Bangunan bekas milik Bank Indutri Negara yang didirikan berdasarakan Akta Notaris Raden Soewandi di Jakarta No. 48 tanggal 26 Agustus 1953. Direktur Utama PT. PP (Persero) adalah Ir. Novel Arsyad dan Direktur Keuangan adalah Agus Purbianto. Berdasarkan peraturan pemerintah No. 39 tahun 1971 tentang Pengalihan Bentuk Perusahaan Negara (PN) Pembangunan PERumahan menjadi Perusahaan Perseroan (Persero). Perusahaan Perumahan diubah menjadi Perusahaan Perseroan (Persero) didirikan tanggal 15 Maret 1973. Total asset PT. PP (Persero) pada tahun 2020 sebesar 53.472.450.650.976.⁶

14. PT. Semen Indonesia (Persero) Tbk

PT. Semen Indonesia (Persero) Tbk didirikan dengan nama NV Pabrik Semen Gresik pada tanggal 25 maret 1953. Direktur Utama PT. Semen Indonesia (Persero) adalah Doddy Sulasmono Diniawan. Ruang lingkup kegiatan usaha perseroan menurut Anggaran dasar adlah menjalankan usaha dalam bidang industry semen, termasuk kegiatan produksi,

⁶ PT. Bursa Efek Indonesia. *Laporan Keuangan*.
<https://www.idx.co.id/>. Diakses 23 Januari 2022.

menambang dan atau menggali bahan yang diperlukan dalam industri lainnya, perdagangan, pemasaran dan distribusi terkait dengan industry semen serta pemberian jasa untk industry semen atau lainnya. Asset yang dimiliki PT. Semen Indonesia (Persero) Tbk pada tahun 2020 sebesar 78.006.244.⁷

15. PT. Unilever Indonesia Tbk

PT. Unilever Indonesia Tbk berdiri pada tahun 1933, Unilever sendiri merupakan perusahaan global yang sudah memiliki brand sendiri di 190 nnegara. Pada tahun 1981 Unilever Indonesia pertama kali melakukan IPO dan hingga saat ini UNVR menjadi perusahaan terbesar ke empat berdasarkan kapitalisasi di Bursa Efek Indonesia. Presiden Direktur PT. Unilever Indonesia Tbk adalah Ira Novianti dan Direktur adalah Arif Hudaya. Total asset yang dimiliki PT. Unilever Indonesia Tbk pada tahun 2020 sebesar 20.534.632.⁸

16. PT. Wijaya Karya (Persero) Tbk

⁷ PT. Bursa Efek Indonesia. *Laporan Keuangan*. <https://www.idx.co.id/>. Diakses 23 Januari 2022.

⁸ PT. Bursa Efek Indonesia. *Laporan Keuangan*. <https://www.idx.co.id/>. Diakses 23 Januari 2022.

PT. Wijaya Karya Tbk merupakan hasil dari langkah nasionalisasi pemerintah Indonesia pada perusahaan milik Belanda *Naamloze Vennotshap Technische handel Maatschappij en Bouwbedijf Vis en Co* pada tahun 1960. PT. Wika Karya merupakan perusahaan milik BUMN yang sudah banyak turut andil dalam proses pembangunan infrastruktur di Indonesia. Direktur Utama PT. Wijaya Karya adalah Agung Budi Waskito dan Direktur Keuangan adalah Ade Wahyu. Total Asset PT. Wijaya Karya pada tahun 2020 sebesar 68.109.185.213.⁹

B. Hasil

1. Uji Chow

Uji chow dimana jika nilai *probabilitas* perpotongan $F > (0,05)$, maka H_0 diterima. Namun, apabila nilai *probabilitas* $F < (0,05)$ maka H_1 diterima. Hipotesis yang terbentuk dari uji ini :

Table 4.1 Uji Chow

Effects Test	Statistic	d.f.	Prob.
Cross-section F	2.209156	(14,28)	0.0361

⁹ PT. Bursa Efek Indonesia. *Laporan Keuangan*. <https://www.idx.co.id/>. Diakses 23 Januari 2022.

Cross-section Chi-square	33.485179	14	0.0025
--------------------------	-----------	----	--------

Sumber : Data diolah, 2021

Dari hasil *Uji Chow* diatas bisa dilihat nilai *probabilitas Cross-section F* $0.0361 < 0,05$, sehingga bisa disimpulkan bahwa H_1 diterima, maka *Fixed Effect Model* (FEM) lebih tepat dibanding *Common Effect Model* (CEM).

2. Uji Hausman

Uji Hausman dimana jika nilai H_0 dapat diterima dimana nilai *probabilitas* perpotongan $F > (0,05)$. Namun, apabila *probabilitas* perpotongan $F < (0,05)$, H_1 diterima. Hipotesis yang dibentuk oleh uji ini adalah sebagai berikut :

Table 4.2 Uji Hausman

Test Summary	Chi-Sq.Statistic	Chi-Sq. d.f.	Prob.
Cross-section random	13.869486	2	0.0010

Sumber : Data diolah, 2021

Dari hasil *Uji Hausman* di atas, kita dapat melihat *probabilitas Cross-section random* adalah $0,0010 < (0,05)$, sehingga dapat disimpulkan bahwa H_1 diterima,

maka pada *Uji Hausman Fixed Effect Model* (FEM) lebih tepat dibandingkan *Random Effect Model* (REM).

3. Hasil Estimasi Model Efek Tetap

Dari hasil *Uji Hausman* dapat diketahui bahwa *Fixed Effect Model* (FEM) merupakan model yang paling sesuai untuk digunakan dalam penelitian ini. Maka selanjutnya dilakukan estimasi menggunakan *Fixed Effect Model* (FEM) dengan bantuan *software analisis eviews 9*. Hasil estimasi ditunjukkan pada tabel 4.2.

Table 4.3 Uji Hasil Estimasi *Fixed Effect Model* (FEM)

Variabel	Coefficient	Std.Error	t-Statistic	Prob.
C	1.247.511	0.992031	1.257.533	0.2189
WCT	2.737.391	0.534338	5.122.957	0.0000
CR	2.152.712	1.564.014	1.376.402	0.1796
Effects Specification				
Cross-section fixed (dummy variables)				
R-squared	0.674286	Mean dependent var	1.635.509	
Adjusted R-squared	0.488164	S.D. dependent var	1.076.233	
S.E.of regression	0.79966	Akaike info criterion	2.596.157	
Sum squared resid	1.659.974	Schwarz criterion	3.278.674	
Log Likelihood	-41.41.354	Hannan-Quinn criter	2.850.593	
F-statistic	3.622.819	Durbin-Watson stat	2.455.580	

Prob(F-statistic)	0.001419	
-------------------	----------	--

Sumber : Data diolah, 2021.

4. Uji t (Parsial)

a. Pengaruh Efisiensi Modal Kerja (*Working Capital Turnover*) terhadap peningkatan *profitabilitas* pada perusahaan yang terdaftar di *Jakarta Islamic Index* (JII)

Hasil uji t (parsial) menunjukkan bahwa variabel *Working Capital Turnover* (WCT) memiliki nilai *probabilitas* sebesar 0,0000, lebih kecil dari nilai alpha 0,05 ($0,0000 < 0,05$). Sehingga secara parsial dapat disimpulkan bahwa variabel *Working Capital Turnover* (WCT) memiliki pengaruh signifikan terhadap peningkatan *profitabilitas* pada perusahaan yang terdaftar di *Jakarta Islamic Index* (JII). Hasil penelitian ini sejalan dengan hasil penelitian sebelumnya yang dilakukan oleh Daniel¹⁰, Wibowo dan

¹⁰ david Yanto Daniel Mahulae, "Analisis Pengaruh Efisiensi Modal Kerja, Likuiditas, Dan Solvabilitas Terhadap Profitabilitas," *Jumansi Stindo* 9, May (2020).

Wartini¹¹. Dimana menjelaskan bahwa variabel *Working Capital Turnover* (WCT) berpengaruh pada peningkatan *profitabilitas* pada perusahaan yang terdaftar di *Jakarta Islamic Index* (JII) periode tahun 2018-2020.

b. Pengeruh *Likuiditas* (*Current Ratio*) terhadap peningkatan *profitabilitas* pada perusahaan yang terdaftar di *Jakarta Islamic Index* (JII)

Hasil uji t (parsial) menjelaskan bahwa variabel *Current Ratio* (CR) memiliki nilai *probabilitas* sebesar 0,1796 lebih besar dari nilai 0,05 ($0,1796 > 0,05$). Sehingga dapat disimpulkan dari variabel *Current Ratio* (CR) ini tidak memiliki pengaruh signifikan terhadap peningkatan *profitabilitas* pada perusahaan yang terdaftar di *Jakarta Islamic Index* (JII). Hasil penelitian ini sejalan dengan hasil penelitian sebelumnya yang dilakukan oleh Daniel¹²,

¹¹ Sri Wartini Agus Wibowo, "Efisiensi Modal Kerja, Likuiditas Dan Leverage Terhadap Profitabilitas Pada Perusahaan Manufaktur Di Bei," *Jurnal Dinamika Manajemen* 3, 1 (2013).

¹² david Yanto Daniel Mahulae, "Analisis Pengaruh Efisiensi Modal Kerja, Likuiditas, Dan Solvabilitas Terhadap Profitabilitas," *Jumansi Stindo* 9, May (2020).

Wibowo dan Wartini¹³. Dimana menjelaskan bahwa variabel *Current Ratio* (CR) tidak berpengaruh pada peningkatan *profitabilitas* pada perusahaan yang terdaftar di *Jakarta Islamic Index* (JII) periode tahun 2018-2020.

5. Uji F (Simultan)

Hasil Uji F (Simultan) pada penelitian ini memperlihatkan bahwa nilai *probabilitas* (statistik) sebesar 0,001419 untuk variabel *Working Capital Turnover* (WCT) dan *Current Ratio* (CR) lebih kecil dari 0,05 ($0,001419 < 0,05$). Dari hasil tersebut dapat disimpulkan bahwa variabel independen *Working Capital Turnover* (WCT) dan *Current Ratio* (CR) sangat mempengaruhi variabel dependen *Retrun on Equity* (ROE) dalam peningkatan *profitabilitas* melalui efisiensi modal kerja dan *likuiditas* pada perusahaan yang terdaftar di *Jakarta Islamic Index* (JII) periode tahun 2018-2020. Hasil penelitian ini sejalan dengan hasil penelitian oleh

¹³ Sri Wartini Agus Wibowo, "Efisiensi Modal Kerja, Likuiditas Dan Leverage Terhadap Profitabilitas Pada Perusahaan Manufaktur Di Bei," *Jurnal Dinamika Manajemen* 3, 1 (2013).

Parmitasari¹⁴, Abdullah¹⁵, Octavianty¹⁶, Werdiningtyas¹⁷, dan Rofiah dkk¹⁸. Dimana menjelaskan bahwa variabel *Working Capital Turnover* (WCT) dan *Current Ratio* (CR) secara bersama-sama berpengaruh terhadap peningkatan *profitabilitas* pada perusahaan yang terdaftar di *Jakarta Islamic Index* (JII) periode tahun 2018-2020.

6. Koefisien Determinasi (R^2)

Berdasarkan uji koefisien determinasi (R^2), nilai R^2 adalah 0,674286 (67,42%). Hal ini menunjukkan bahwa peningkatan *profitabilitas* dipengaruhi oleh variabel

¹⁴ Hasrianto Rika Dwi Ayu Parmitasari, “Pengaruh Profitabilitas, Likuiditas, Leverage, Dan Ukuran Perusahaan Terhadap Kebijakan Dividen Saham-Saham Yang Terdaftar Pada Jakarta Islamic Index (JII) Periode Tahun 2011-2015,” *Journal uin-alauddin* (2015).

¹⁵ Miswanto, yanuar Rifgi Abdullah, and Shofia Suparti, “Pengaruh Efisiensi Modal Kerja, Pertumbuhan Penjualan Dan Ukuran Perusahaan Terhadap Profitabilitas Perusahaan,” *Jurnal Bisnis dan Ekonomi (JBE)* 24, 2 (2017).

¹⁶ Ellyn Octavianty and Defi Jumadil Syahputra, “Pengaruh Efisiensi Modal Kerja Dan Likuiditas Terhadap Profitabilitas Pada Perusahaan Sub Sektor Farmasi Yang Terdaftar Di Bursa Efek Indonesia (Bei),” *JIAFE (Jurnal Ilmiah Akuntansi Fakultas Ekonomi)* 1, 2 (2015).

¹⁷ Sam’ani Rilla Werdiningtyas, “Analisis Pengaruh Receivable Turnover (RTO), Inventory Turnover (ITO), Working Capital Turnover (WCTO), Dan Total Asset Turnover (TATO) Terhadap Profitabilitas Pada Perusahaan Yang Terdaftar Di Jakarta Islamic Index (JII) Periode 2011-2017 IRilla,” *Jurnal Sains Ekonomi dan Perbankan Syariah* 151, 2 (2018).

¹⁸ Muzayyanatur Rofiah, Ronny Malavia Mardani, and Budi Wahono, “Pengaruh Efisiensi Modal Kerja, Likuiditas Dan Solvabilitas Terhadap Profitabilitas Pada Perusahaan Food Dan Beverage Yang Terdaftar Di Bursa Efek Indonesia (BEI),” *Jurnal Ilmiah Riset Manajemen* 6, 1 (2017).

Efisiensi Modal Kerja (*Working Capital Turnover*) dan *Likuiditas (Current Ratio)* sebesar 67,42%, sisanya sebesar 32,58 dipengaruhi oleh variabel lain.

C. Pembahasan

Penelitian ini menggunakan *purposive sampling*, dimana kriteria sampel pada penelitian ini adalah perusahaan yang rutin masuk dalam indeks JII, perusahaan yang telah listing selama 2 tahun di Bursa Efek Indonesia (BEI) dan menerbitkan laporan keuangan secara berturut-turut periode tahun 2018-2020, perusahaan memiliki data lengkap untuk data variabel yang digunakan selama periode penelitian 2018-2020.

1. Pengaruh Efisiensi Modal Kerja Terhadap Peningkatan *Profitabilitas* Pada Perusahaan yang Terdaftar di *Jakarta Islamic Index (JII)* Periode Tahun 2018-2020

Hasil analisis statistik untuk variabel efisiensi modal kerja diketahui bahwa nilai t hitung bernilai positif sebesar 5.122957. Hasil statistik uji t untuk efisiensi modal kerja diperoleh nilai yang signifikan atau *probabilitas* sebesar

0.0000, dimana lebih kecil dari toleransi kesalahan ($\alpha = b$) 0,05 yaitu ($0.0000 < 0.05$), sehingga disimpulkan bahwa efisiensi modal kerja berpengaruh terhadap peningkatan *profitabilitas* sehingga hipotesis pertama diterima. Hasil serupa ditunjukkan pada penelitian yang dilakukan oleh Daniel¹⁹, Wibowo dan Wartini²⁰

Efisiensi modal kerja (*working capital turnover*) adalah rasio yang digunakan untuk mengukur atau menilai keefektifan modal kerja perusahaan selama periode tertentu. Dimana seberapa banyak modal kerja perusahaan berputar dalam suatu periode. Efisiensi modal kerja diukur dari penjualan bersih (*net sales*) dibagi dengan aktiva lancar dikurangi hutang lancar perusahaan. Jika perusahaan memiliki perputaran modal kerja lebih cepat berarti perusahaan memiliki tingkat penjualan tinggi. Jika volume penjualan naik, maka investasi persediaan dan piutang akan

¹⁹ david Yanto Daniel Mahulae, "Analisis Pengaruh Efisiensi Modal Kerja, Likuiditas, Dan Solvabilitas Terhadap Profitabilitas," *Jumansi Stindo* 9, May (2020).

²⁰ Sri Wartini Agus Wibowo, "Efisiensi Modal Kerja, Likuiditas Dan Leverage Terhadap Profitabilitas Pada Perusahaan Manufaktur Di Bei," *Jurnal Dinamika Manajemen* 3, 1 (2013).

meningkat. Semakin cepat perputaran modal kerja suatu perusahaan maka semakin tinggi *profitabilitas*.²¹

2. Pengaruh *Likuiditas* Terhadap Peningkatan *Profitabilitas* Pada Perusahaan yang Terdaftar di *Jakarta Islamic Index* (JII) Periode Tahun 2018-2020

Hasil analisis statistik untuk variabel *likuiditas* diketahui bahwa nilai t hitung bernilai negatif sebesar 1.376402. Hasil statistik uji t untuk *likuiditas* diperoleh nilai yang tidak signifikan *probabilitas* sebesar 0.1796 dimana lebih besar dari nilai toleransi ($\alpha = b$) 0,05 ($0.1796 > 0.05$), sehingga dapat disimpulkan *likuiditas* tidak berpengaruh terhadap peningkatan *profitabilitas* sehingga hipotesis kedua ditolak. Hasil serupa ditunjukkan pada penelitian yang dilakukan oleh Daniel²², Wibowo dan Wartini²³.

Hal ini dapat terjadi karena tidak selalu tingginya kemampuan perusahaan dalam melunasi kewajiban jangka

²¹ Ibid

²² David Yanto Daniel Mahulae, "Analisis Pengaruh Efisiensi Modal Kerja, Likuiditas, Dan Solvabilitas Terhadap Profitabilitas," *Jumansi Stindo* 9, May (2020).

²³ Sri Wartini Agus Wibowo, "Efisiensi Modal Kerja, Likuiditas Dan Leverage Terhadap Profitabilitas Pada Perusahaan Manufaktur Di Bei," *Jurnal Dinamika Manajemen* 3, 1 (2013).

pendek dapat menjadi jaminan bahwa perusahaan dapat meningkatkan *profitabilitas*. Hal ini karena tidak semua aktiva lancar yang dimiliki dapat meningkatkan laba, persediaan termasuk kedalam golongan aktiva lancar, persediaan ini dapat berupa barang jadi yang belum dijual. Semakin tinggi jumlah persediaan yang dimiliki oleh perusahaan maka hal tersebut tidak bisa menjamin perusahaan dapat meningkatkan *profitabilitas* perusahaan, karena persediaan tersebut butuh waktu yang cukup lama untuk dijual agar dapat diubah menjadi uang kas dan memberikan keuntungan bagi perusahaan. namun tingginya *current ratio*, juga tidak baik bagi suatu perusahaan karena jika suatu perusahaan memiliki tingkat *likuiditas* yang tinggi maka semakin banyak dana yang menganggur, sementara dana tersebut mungkin bisa digunakan untuk berinvestasi guna memperoleh keuntungan agar dapat meningkatkan *profitabilitas*.²⁴

²⁴ Alfred Kamsari and Herlin Tundjung Setijaningsih, "Pengaruh Likuiditas , Efisiensi Modal Kerja , Leverage , Dan Ukuran Perusahaan Terhadap Profitabilitas," *Jurnal Multiparadigma Akuntansi Tarumanegara* 2 (2020).

3. Pengaruh Efisiensi Modal Kerja dan *Likuiditas* Secara Bersama-sama Terhadap Peningkatan *Profitabilitas* Pada Perusahaan yang Terdaftar di *Jakarta Islamic Index* (JII) Periode Tahun 2018-2020

Penelitian ini bertujuan untuk mengetahui pengaruh secara bersama-sama antara efisiensi modal kerja dan *likuiditas* terhadap peningkatan *profitabilitas* pada perusahaan yang terdapat di *Jakarta Islamic Index* (JII). Berdasarkan uji simultan menunjukkan bahwa nilai f hitung sebesar 3.622819 dan nilai signifikan sebesar 0.001419. Apabila dibandingkan dengan tingkat signifikan lebih kecil dari pada tingkat signifikan yang diharapkan ($0.001419 < 0.05$) yang berarti bahwa efisiensi modal kerja dan *likuiditas* secara bersama-sama memiliki berpengaruh terhadap peningkatan *profitabilitas* sehingga hipotesis ketiga diterima. Hasil serupa ditunjukkan pada penelitian yang dilakukan

oleh Parmitasari²⁵, Abdullah²⁶, Octavianty²⁷, Werdiningtyas²⁸, dan Rofiah dkk²⁹.

4. Pengaruh Efisiensi Modal Kerja dan *Likuiditas* Terhadap Peningkatan *Profitabilitas* Pada Perusahaan yang Terdaftar di *Jakarta Islamic Index* (JII)

Besar pengaruh efisiensi modal kerja dan *likuiditas* terhadap peningkatan *profitabilitas* pada perusahaan yang terdaftar di *Jakarta Islamic Index* (JII), yang mana ditunjukkan dari nilai koefisien determinasi sebesar 0,674286 atau 67,42%. Hasil pengujian ini menunjukkan bahwa

²⁵ Hasrianto Rika Dwi Ayu Parmitasari, “Pengaruh Profitabilitas, Likuiditas, Leverage, Dan Ukuran Perusahaan Terhadap Kebijakan Dividen Saham-Saham Yang Terdaftar Pada Jakarta Islamic Index (JII) Periode Tahun 2011-2015,” *Journal uin-alauddin* (2015).

²⁶ Miswanto, yanuar Rifgi Abdullah, and Shofia Suparti, “Pengaruh Efisiensi Modal Kerja, Pertumbuhan Penjualan Dan Ukuran Perusahaan Terhadap Profitabilitas Perusahaan,” *Jurnal Bisnis dan Ekonomi (JBE)* 24, 2 (2017).

²⁷ Ellyn Octavianty and Defi Jumadil Syahputra, “Pengaruh Efisiensi Modal Kerja Dan Likuiditas Terhadap Profitabilitas Pada Perusahaan Sub Sektor Farmasi Yang Terdaftar Di Bursa Efek Indonesia (Bei),” *JIAFE (Jurnal Ilmiah Akuntansi Fakultas Ekonomi)* 1, 2 (2015).

²⁸ Sam’ani Rilla Werdiningtyas, “Analisis Pengaruh Receivable Turnover (RTO), Inventory Turnover (ITO), Working Capital Turnover (WCTO), Dan Total Asset Turnover (TATO) Terhadap Profitabilitas Pada Perusahaan Yang Terdaftar Di Jakarta Islamic Index (JII) Periode 2011-2017 IRilla,” *Jurnal Sains Ekonomi dan Perbankan Syariah* 151, 2 (2018).

²⁹ Muzayyanatur Rofiah, Ronny Malavia Mardani, and Budi Wahono, “Pengaruh Efisiensi Modal Kerja, Likuiditas Dan Solvabilitas Terhadap Profitabilitas Pada Perusahaan Food Dan Beverage Yang Terdaftar Di Bursa Efek Indonesia (BEI),” *Jurnal Ilmiah Riset Manajemen* 6, 1 (2017).

peningkatan *profitabilitas* dipengaruhi oleh variabel efisiensi modal kerja dan *likuiditas* sebesar 67,42%, sedangkan sisanya sebesar 32,58% dipengaruhi oleh nilai atau faktor diluar variabel tersebut.

BAB V

PENUTUP

A. Kesimpulan

Berdasarkan analisis dan hasil penelitian yang dilakukan tentang pengaruh *profitabilitas* terhadap perusahaan yang terdaftar di *Jakarta Islamic Index* (JII), dapat disimpulkan bahwa:

1. Efisiensi Modal Kerja yang diukur dengan *Working Capital Turnover* (WCT) berpengaruh terhadap peningkatan *profitabilitas* (ROE) pada perusahaan yang terdaftar di *Jakarta Islamic Index* (JII) sehingga hipotesis pertama diterima.
2. *Likuiditas* yang diukur dengan *Current Ratio* (CR) berpengaruh negatif terhadap peningkatan *profitabilitas* (ROE) pada perusahaan yang terdaftar di *Jakarta Islami Index* (JII) sehingga hipotesis kedua ditolak.
3. Secara simultan, *profitabilitas* yang diukur dengan indikator Efisiensi Modal Kerja (*Working Capital Turnover*), *Likuiditas* (*Current Ratio*) berpengaruh

terhadap peningkatan *Profitabilitas* pada perusahaan yang terdaftar di *Jakarta Islamic Index* (JII) sehingga hipotesis ketiga diterima.

4. Besarnya pengaruh efisiensi modal kerja dan *likuiditas* terhadap peningkatan *profitabilitas* pada perusahaan yang terdaftar di *Jakarta Islamic Index* (JII) yang mana ditunjukkan dari nilai koefisien determinasi memperlihatkan nilai *R-squared* sebesar 0,674286, artinya profitabilitas dapat dipengaruhi oleh Efisiensi Modal Kerja dan *Likuiditas* sebesar 67,42% sedangkan sisanya 32,58% dipengaruhi oleh faktor lain.

B. Saran

1. Bagi penelitian selanjutnya diharapkan dapat menambah variabel lain yang masih berhubungan dengan *profitabilitas*. Selain itu diharapkan dapat menggunakan sampel penelitian yang lebih banyak serta periode

tahun yang lebih lama untuk memperoleh informasi penelitian yang lebih luas dan akurat.

2. Bagi emiten *Jakarta Islamic Index* (JII) diharapkan dapat meningkatkan *profitabilitas* perusahaan. Selain itu perusahaan dapat menyediakan informasi yang akurat, aktual dan bertanggung jawab agar dapat memudahkan bagi siapapun yang memiliki kepentingan seperti para investor yang hendak mengambil keputusan untuk investasi pada perusahaan tersebut.
3. Perusahaan sebaiknya meningkatkan kinerja *profitabilitas* setiap tahunnya agar dapat bersaing dalam menumbuhkan kinerja kepercayaan investor dan memudahkan perusahaan dalam memperoleh modal

DAFTAR PUSTAKA

- Aini, Nur. “Pengaruh Umur Perusahaan, Ukuran Perusahaan, Leverage, Likuiditas, Profitabilitas Dan Kinerja Lingkungan Hidup Terhadap Pengungkapan Islamic Social Reporting Pada Perusahaan Yang Terdaftar Di Jakarta Islamic Index (JII) Tahun 2012 – 2015.” *Dinamika Akuntansi, Keuangan dan Perbankan* 6, 1 (2017).
- Budi Wahono, Muzayyanatur Rofiah., dan Ronny Malavia Mardani. “Pengaruh Efisiensi Modal Kerja, Likuiditas Dan Solvabilitas Terhadap Profitabilitas Pada Perusahaan Food Dan Beverage Yang Terdaftar Di Bursa Efek Indonesia (BEI).” *Jurnal Ilmiah Riset Manajemen* 6, 1 (2017).
- Budiyanto., dan Linda Ratnasari. “Pengaruh Leverage, Likuiditas, Ukuran Perusahaan Terhadap Profitabilitas Pada Perusahaan Otomotif Di BEI.” *Jurnal Ilmu dan Riset Manajemen* 5, 6 (2016).
- Indrawan dkk. 2014. *Metode Penelitian*. PT. Refika Aditama : Bandung.
- Kasmir. 2008. *Analisis Laporan Keuangan*. PT. Rajagarpindo Persada : Jakarta.
- Mahulae, David yanto Daniel. “Analisis Pengaruh Efisiensi Modal Kerja, Likuiditas, Dan Solvabilitas Terhadap Profitabilitas.” *Jumansi Stindo* 2, 1 (2020).
- Nugroho, Setyo Budi. “Analisis Pengaruh Efisiensi Modal Kerja , Likuiditas Dan Solvabilitas Terhadap Profitabilitas (Studi Kasus Pada PT. Telekomunikasi Indonesia, Tbk).” *Jurnal Ilmu Administrasi Bisnis* 1, 1 (2012).
- Nursita, Meta., dan Hendri Affandi. “Profitabilitas, Likuiditas, Leverage, Dan Ukuran Perusahaan: Sebuah Analisis Islamic Social Reporting (ISR) Pada Perusahaan Yang Terdaftar Di JII.” *Majalah Ilmiah Bijak* 16, 1 (2019).
- Parmitasari, Rika Dwi Ayu. “Pengaruh Profitabilitas, Likuiditas, Leverage, Dan Ukuran Perusahaan Terhadap Kebijakan Dividen Saham-Saham Yang Terdaftar Pada Jakarta

- Islamic Index (JII) Periode Tahun 2011-2015” Journal uin-alauddin (2015).*
- Pinilas, Arjuna, Anderson G.Kumenaung., dan Ita P.Rorong. “Pengaruh Dana Desa Terhadap Pendapatan Masyarakat Di Kabupaten Kepulauan Talaud.” *Jurnal Berkala Ilmiah Efisiensi* 19, 03 (2019).
- Pratama, Cendy Andrie., Devi Farah Azizah dan Ferina Nurlaily. “Pengaruh Reurun on Equity (Roe), Earning Per Ratio (EPS), Current Ratio (CR) Dan Debt to Equiry (DER) Terhadap Harga Saham.” *Jurnal Adminidtrasi Bisnis (JAB)* 66, 1 (2019).
- PT. Bursa Efek Indonesia. *Laporan Keuangan*. <https://www.idx.co.id/>. Diakses 23 Januari 2022.
- Suciwati, Desak Putu. “Pengaruh Efisiensi Modal Kerja, Likuiditas, Dan Leverage Terhadap Profitabilitas Perusahaan Food Dan Beverage Yang Terdaftar Di Bei.” *Jurnal Valid* 12, 3 (2015).
- Sulasmiyati, Sri. Virghina Ristanti., dan Topowijono. “Pengaruh Likuiditas Dan Efisiensi Modal Kerja Terhadap Profitabilitas Perusahaan (Studi Pada Perusahaan Food Dan Beverages Yang Terdaftar Di BEI Tahun 2011-2013).” *Jurnal Administrasi Bisnis (JAB)* 25, 1 (2015).
Statistik saham syariah.
- Suparti, Shofia., dan Miswanto., dan yanuar Rifgi Abdullah. “Pengaruh Efisiensi Modal Kerja, Pertumbuhan Penjualan Dan Ukuran Perusahaan Terhadap Profitabilitas Perusahaan.” *Jurnal Bisnis dan Ekonomi (JBE)* 24, 2 (2017).
- Sugiyono. 2018. *Metode Pengantar Kuantitatif, Kualitatif Dan R&D*. Alfabeta : Bandung.
- Syahputra, Defi jumadil., Ellyn Octavianty. “Pengaruh Efisiensi Modal Kerja Dan Likuiditas Terhadap Profitabilitas Pada Perusahaan Sub Sektor Farmasi Yang Terdaftar Di Bursa Efek Indonesia (Bei).” *JIAFE (Jurnal Ilmiah Akuntansi Fakultas Ekonomi)* 1, 2 (2015).
- Tumanggor, Muliahadi. “Analisis Pengaruh Bopo, Capital Adequacy Ratio, Non Performing Loan, Dan Loan To Deposit Ratio Terhadap Return on Asset.” *Jurnal Ilmiah*

Ilmu Manajemen (2005).

- Werdiningtyas, Rilla., dan Sam'ani. "Analisis Pengaruh *Receivable Turnover (RTO)*, *Inventory Turnover (ITO)*, *Working Capital Turnover (WCTO)*, Dan *Total Asset Turnover (TATO)* Terhadap Profitabilitas Pada Perusahaan Yang Terdaftar Di Jakarta Islamic Index (JII) Periode 2011-2017." *Jurnal Sains Ekonomi dan Perbankan Syariah* 8, 1 (2018).
- Wibowo, Agus., dan Sri Wartini. "Efisiensi Modal Kerja, Likuiditas Dan Leverage Terhadap Profitabilitas Pada Perusahaan Manufaktur Di Bei." *Jurnal Dinamika Manajemen* 3, 1 (2013).
- Yuliasari, Widya. "Pengaruh Likuiditas Dan Modal Kerja Terhadap Profitabilitas." *Jurnal unimma* 4 (2021).

L

A

M

P

I

R

A

N



KEMENTERIAN AGAMA REPUBLIK INDONESIA
 INSTITUT AGAMA ISLAM NEGERI BENGKULU
 FAKULTAS EKONOMI DAN BISNIS ISLAM
 Jalan Raden Fatah Pagar Dewa Bengkulu
 Telepon (0736) 51171, 51172, 51276 Fax. (0736) 51171

FORM 2 PENGAJUAN JUDUL TUGAS AKHIR
 JURNAL ILMIAH, BUKU, PENGABDIAN KEPADA MASYARAKAT,
 PROGRAM KREATIVITAS MAHASISWA

I. Identitas Mahasiswa

Nama : HELEN MONALISA
 NIM : 1811140050
 Program Studi : PERBANKAN SYARIAH
 Anggota : 1 (NIM:.....)
 2 (NIM:.....)
 (maksimal 3 Orang)

II. Pilihan Tugas Akhir:

- Jurnal Ilmiah
 Buku
 Pengabdian Kepada Masyarakat
 Program Kreativitas Mahasiswa (Karya di Bidang Kewirausahaan)

Judul Tugas Akhir:

EFISIENSI MODAL KERJA, LIKUIDITAS, DAN LEVERAGE TERHADAP PROFITABILITAS
 PADA PERUSAHAAN JAKARTA ISLAMIC INDEX (JII) YANG TERDAFTAR DI BURSA EFEK
 INDONESIA (BEI) PERIODE 2018-2020

III. Proses Validasi:

A. Dosen Pembimbing Rencana Tugas Akhir

Catatan: dapat dilampirkan.

Bengkulu, 5 NOVEMBER 2021

Dosen Pembimbing Rencana Tugas Akhir

NONIE AFHANDY, ME
 NIP. 197304242006012001

B. Ketua Jurusan

Judul yang disetujui:

Penunjukkan Dosen Pembimbing:

Mengesahkan

Ketua Ekis/Manajemen

DESI ISNAINI, M.A
 NIP. 19741202200642000

Bengkulu, 5 NOVEMBER 2021

Ketua Tim

Mahasiswa

HELEN MONALISA
 NIM. 1811140050



KEMENTERIAN AGAMA REPUBLIK INDONESIA
INSTITUT AGAMA ISLAM NEGERI
BENGKULU

Jalan Raden Fatah Pagar Dewa Kota Bengkulu 38211
Telepon (0736) 51276-51171-51172-53879 Faksimili (0736) 51171-51172
Website: www.iainbengkulu.ac.id

SURAT PENUNJUKAN

Nomor: 1600 /In.11/ F.IV/PP.00.9/11/2021

Dalam rangka penyelesaian akhir studi mahasiswa maka Dekan Fakultas Ekonomi dan Bisnis Islam Institut Agama Islam Negeri (IAIN) Bengkulu dengan ini menunjuk Dosen :

1. N A M A : Dr. Asnaini, M. A.
NIP : 197304121998032003
Tugas : Pembimbing Tugas Akhir
2. N A M A : Nonie Afrianty, M. E.
NIP : 199304242018012002
Tugas : Pembimbing Tugas Akhir

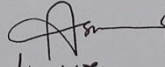
Untuk membimbing, mengarahkan, dan mempersiapkan hal-hal yang berkaitan dengan penyusunan draft skripsi, kegiatan penelitian sampai persiapan ujian munaqasyah bagi mahasiswa yang namanya tertera di bawah ini :

N A M A : Helen Monalisa
NIM : 1811140050
Program Studi : Perbankan Syariah
Judul Tugas Akhir : **Efisiensi Modal Kerja, Likuiditas dan Leverage Terhadap Profitabilitas Pada Perusahaan Jakarta Islamic Index (JII) Yang Terdaftar di Bursa Efek Indonesia (BEI) Periode 2018-2020**

Keterangan : Jurnal Ilmiah

Demikian surat penunjukkan ini dibuat untuk diketahui dan dilaksanakan sebagaimana mestinya.

Ditetapkan di : Bengkulu
Pada Tanggal : 15 November 2021
Plt. Dekan,


Asnaini

Tembusan :

1. Wakil Rektor I
2. Dosen yang bersangkutan;
3. Mahasiswa yang bersangkutan;
4. Arsip.



KEMENTERIAN AGAMA REPUBLIK INDONESIA
UNIVERSITAS ISLAM NEGERI
FATMAWATI SUKARNO BENGKULU
FAKULTAS EKONOMI DAN BISNIS ISLAM
Jalan Raden Fatah Pagar Dewa Kota Bengkulu 38211
Telepon (0736) 51171-51172-53879 Faksimili (0736) 51171-51172

KARTU BIMBINGAN

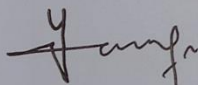
Nama Mahasiswa : Helen Monalisa Program Studi : Perbankan Syariah
NIM : 1811140050 Pembimbing : I
Judul Skripsi : Peningkatan *Profitabilitas* Melalui Efisiensi Modal Kerja Dan
Likuiditas Pada Perusahaan Yang Terdaftar di *Jakarta Islamic Index* (JII)

No	Hari/ Tanggal	Materi Bimbingan	Saran Pembimbing	Paraf Pembimbing
1	Rabu, 22-2- 2020	Artikel	<ol style="list-style-type: none">1. Cari jurnal lain2. Abstrak penulisan dan email dilengkapi3. Abstraknya di sistematiskan tujuan-metode-hasil jangan bertele-tele4. Penulisan yang sudah di cek lagi5. Penulisan table dibenari6. Teori ditabelkan dari persektif islam7. Sumbernya ditambah8. Hipotesisnya mana9. Metode dilengkapi sesuai sistematika yang dibutuhkan10. Teknik Penelitian data dan teknik Analisis data di sesuaikan11. Penulisnya diperbaiki12. Hasilnya dibuat sub sesuai	

			hipotesis 13. Datanya di cek lagi 14. Penting untuk SPOK dan sesuai template jurnal 15. Kesimpulan sesuaikan dengan tujuan dan menjadi hipotesis	P
		Laporan Skripsi	1. Perhatikan catatan di artikel sesuaikan 2. Halaman depan sesuaikan dengan panduan skripsi FEBI	P
2	Selasa, 8-2-2022	Artikel dan Laporan Skripsi	ACC diujikan	P


Bengkulu, 08 Februari 2022 M
5 Jumadil Akhir 1443 H

Mengetahui
Ketua Jurusan Ekonomi Islam



Yenti Sumarni, M.M
NIP. 197904162007012020

Pembimbing I



Dr. Asnaini, MA
NIP. 197304121998032003





KEMENTERIAN AGAMA REPUBLIK INDONESIA
UNIVERSITAS ISLAM NEGERI
FATMAWATI SUKARNO BENGKULU
FAKULTAS EKONOMI DAN BISNIS ISLAM
Jalan Raden Fatah Pagar Dewa Kota Bengkulu 38211
Telepon (0736) 51171-51172-53879 Faksimili (0736) 51171-51172

KARTU BIMBINGAN


Nama Mahasiswa : Helen Monalisa Program Studi : Perbankan Syariah
NIM : 1811140050 Pembimbing : II
Judul Skripsi : Peningkatan *Profitabilitas* Melalui Efisiensi Modal Kerja Dan *Likuiditas*
Pada Perusahaan Yang Terdaftar di *Jakarta Islamic Index* (JII)

No	Hari/ Tanggal	Materi Bimbingan	Saran Pembimbing	Paraf Pembimbing
1	10-11-2021	1. Latar Belakang 2. Rumusan Masalah 3. Buat Format Skripsi	Diperjelas masalah ditambah	
2	18-11-2021	Kerangka Berpikir	Dibuat sesuai rumusan masalah	
3	17-12-2021	1. Sampel dibuat sesuai kriteria masalah 2. Teknik analisis data panel	Diperbaiki	
4	07-12-2021	BAB I - III	ACC	
5	10-01-2022	BAB IV Hasil dan Pembahasan	Dibedakan	
6	14-01-2022	BAB IV 1. Hasil dan pembahasan	1. Diberikan penjelasan setelah tabel 2. Diperjelas sesuai teori dan halaman	

			3. Rumusan masalah	
7	21-01-2022	BAB V Abstrak	Kepanjangan, dipersingkat, dan diperjelas	
8	27-01-2022	BAB I – V	ACC	

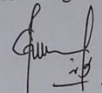
Bengkulu, 27 Januari 2022M
5 Jumadil Akhir 1443 H

Mengetahui
Ketua Jurusan Ekonomi Islam



Yenti Sumarni
NIP. 197904162007012020

Pembimbing II



Nonie Afrianty, ME
NIP. 199304242018012002

KODE	TAHUN	ROE	WCT	CR	DAR
ADRO	2018	10.9	0.619	2,512	0,398
	2019	12	0,586	2,669	0,374
	2020	3,75	0,502	2,505	0,399
AKRA	2018	17,62	1,257	1,869	0,534
	2019	7,64	0,6	2,045	0,488
	2020	8,61	1,345	2,28	0,438
ANTM	2018	4,4	1,042	2,396	0,417
	2019	3,75	1,23	2,569	0,389
	2020	5,89	0,952	2,571	0,388
ASII	2018	17,08	1,041	2,015	0,496
	2019	11,7	0,979	2,019	0,495
	2020	9,6	0,668	2,333	0,428
BRPT	2018	10,62	0,865	1,676	0,596
	2019	0,6	0,64	1,666	0,599
	2020	0,51	0,559	1,692	0,59
BSDE	2018	3,90	0,160	2,337	0,428
	2019	9,37	0,159	2,611	0,383
	2020	1,83	0,125	2,288	0,437
CPIN	2018	25,36	2,159	3,162	0,316
	2019	17,1	2,191	3,268	0,305
	2020	13,8	1,964	3,393	0,294
CTRA	2018	5,48	0,293	1,906	0,524
	2019	3,22	0,274	1,915	0,522
	2020	1,84	0,251	1,769	0,565
EXCL	2018	0,9	0,786	1,559	0,641
	2019	3,52	0,99	1,449	0,689
	2020	13,3	0,941	1,439	0,694
ICBP	2018	21,62	1,344	2,842	0,351
	2019	20,5	1,299	3,011	0,332
	2020	11,1	0,71	1,875	0,533
INCO	2018	3,93	0,309	7,013	0,142
	2019	0,01	0,268	7,796	0,128
	2020	5,06	0,282	8,762	0,114
INDF	2018	9,83	1,127	2,023	0,494
	2019	9,06	1,113	2,152	0,464
	2020	6,65	0,78	1,872	0,533
INTP	2018	3,64	0,476	6,6	0,151
	2019	7,01	0,508	6,583	0,151
	2020	6,66	0,454	6,596	0,151
ITMG	2018	26,23	1,412	3,127	0,320
	2019	14,8	1,432	3,295	0,303
	2020	6,17	1,010	3,730	0,268
JSMR	2018	11,87	1,452	1,332	0,75
	2019	8,99	0,949	1,309	0,763
	2020	0,87	0,437	1,303	0,766
KLBF	2018	16,77	1,075	5,936	0,168
	2019	15,8	1,042	5,666	0,176
	2020	15,1	0,954	4,936	0,202
LPPF	2018	80,13	3,125	1,989	0,503
	2019	94,2	4,663	1,550	0,645
	2020	103,7	0,004	1,119	0,893
PGAS	2018	8,82	0,737	1,991	0,502
	2019	5,25	0,857	1,81	0,552
	2020	2,19	0,663	1,76	0,567
PTBA	2018	35,69	1,007	2,976	0,335
	2019	23,9	0,937	3,195	0,312
	2020	13,9	0,775	3,091	0,323
PTPP	2018	9,80	0,969	1,457	0,686
	2019	4,36	0,966	1,435	0,697
	2020	0,25	0,703	1,358	0,736
SCMA	2018	31,23	0,747	5,575	0,179
	2019	23,2	0,715	5,386	0,185
	2020	21,9	0,643	5,22	0,191
SMGR	2018	8,71	0,677	2,66	0,375
	2019	5,24	0,853	1,691	0,591
	2020	5,82	0,725	1,786	0,559
UNTR	2018	23,06	1,121	2,025	0,493
	2019	19,5	1,111	1,978	0,505
	2020	11,1	0,725	2,579	0,387
UNVR	2018	108,56	3,515	1,813	0,551
	2019	111,8	5,004	1,444	0,692
	2020	106,7	4,698	1,495	0,669
WIKA	2018	9,16	1,321	1,37	0,729
	2019	9,83	0,997	1,413	0,707
	2020	0,41	0,642	1,357	0,736

LNROE	LNWCT	LNCR	LNDAR
2,388763	-0,47965	0,921079	-0,9213
2,484907	-0,53444	0,981704	-0,9835
1,321756	-0,68916	0,918289	-0,91879
2,869035	0,228728	0,625404	-0,62736
2,033398	-0,51083	0,715398	-0,71744
2,152924	0,296394	0,824175	-0,82554
1,481605	0,041142	0,873801	-0,87467
1,321756	0,207014	0,943517	-0,94418
1,773256	-0,04919	0,944295	-0,94675
2,837908	0,040182	0,700619	-0,70118
2,459589	-0,02122	0,702602	-0,7032
2,261763	-0,40347	0,847155	-0,84863
2,362739	-0,14503	0,51641	-0,51751
-0,51083	-0,44629	0,510426	-0,51249
-0,67334	-0,58161	0,525911	-0,52763
1,360977	-1,83513	0,849061	-0,84906
2,237513	-1,83787	0,959782	-0,95978
0,604316	-2,08055	0,827723	-0,82772
3,233173	0,769645	1,151205	-1,15201
2,839078	0,784358	1,184178	-1,18744
2,624669	0,674983	1,221714	-1,22418
1,701105	-1,22758	0,645007	-0,64626
1,169381	-1,29463	0,649718	-0,65009
0,609766	-1,3823	0,570414	-0,57093
-0,10536	-2,408	0,444045	-0,44473
1,258461	-0,01005	0,370874	-0,37251
2,587764	-0,06081	0,363948	-0,36528
3,073619	0,29565	1,044508	-1,04697
3,020425	0,261595	1,102272	-1,10262
2,406945	-0,34249	0,628609	-0,62923
1,368639	-1,17441	1,947766	-1,95193
-4,60517	-1,31677	2,053611	-2,05573
1,621366	-1,26585	2,170424	-2,17156
2,285439	0,119559	0,704582	-0,70522
2,203869	0,107059	0,766398	-0,76787
1,894617	-0,24846	0,627007	-0,62923
1,291984	-0,74234	1,88707	-1,89048
1,947338	-0,67727	1,884491	-1,89048
1,896119	-0,78966	1,886463	-1,89048
3,266904	0,345105	1,14006	-1,14006
2,694627	0,358902	1,192446	-1,19245
1,819699	0,009734	1,316302	-1,3163
2,474014	0,372942	0,286682	-0,28768
2,196113	-0,05235	0,269263	-0,2705
-0,13926	-0,82782	0,264669	-0,26657
2,819592	0,072321	1,781036	-1,78379
2,76001	0,041142	1,734483	-1,73727
2,714695	-0,04709	1,596555	-1,59949
4,38365	1,139418	0,687767	-0,68777
4,54542	1,539764	0,438456	-0,43846
4,641502	5,47345	0,112657	-0,11266
2,177022	-0,30517	0,688637	-0,68916
1,658228	-0,15432	0,593327	-0,59421
0,783902	-0,41098	0,565314	-0,5674
3,574871	0,006976	1,09058	-1,09362
3,173878	-0,06507	1,161587	-1,16475
2,631889	-0,25489	1,128495	-1,1301
2,282382	-0,03142	0,376713	-0,37671
1,472472	-0,03505	0,361488	-0,36149
-1,38629	-0,35238	0,306343	-0,30634
3,441379	-0,29169	1,718292	-1,72037
3,144152	-0,33547	1,683803	-1,6874
3,086487	-0,44161	1,652497	-1,65548
2,164472	-0,39008	0,578326	-0,58083
1,656321	-0,159	0,52532	-0,52594
1,7613	-0,32158	0,579978	-0,58161
3,1381	0,114221	0,70557	-0,70725
2,970414	0,105261	0,682086	-0,6832
2,406945	-0,32158	0,947402	-0,94933
4,687303	-1,257086	0,595195	-0,59519
4,716712	1,61027	0,367735	-0,36774
4,670021	1,547173	0,401868	-0,40187
2,214846	0,278389	0,314811	-0,31608
2,285439	-0,003	0,345715	-0,34672
-0,8916	-0,44317	0,305276	-0,30653



**KEMENTERIAN AGAMA REPUBLIK INDONESIA
UNIVERSITAS ISLAM NEGERI
FATMAWATI SUKARNO BENGKULU**

Jalan Raden Fatah Pagar Dewa Kota Bengkulu 38211
Telepon (0736) 51216-51171-51172 - Faksimili (0736) 51171-51172
Website: www.uinibengkulu.ac.id

SURAT KETERANGAN BEBAS PLAGIARISME

Nomor: 0244/SKBP-FEB1/2/2022


Ketua Tim Uji Plagiarisme Fakultas Ekonomi dan Bisnis Islam IAIN Bengkulu menerangkan bahwa mahasiswa berikut:

Nama : Helen Monalisa
NIM : 1811140050
Program Studi : Perbankan Syariah
Jenis Tugas Akhir : Artikel Ilmiah Jurnal
Judul Tugas Akhi : **PENINGKATAN PROFITABILITAS MELALUI EFISIENSI MODAL KERJA DAN LIKUIDITAS PADA PERUSAHAAN YANG TERDAFTAR DI JAKARTA ISLAMIC INDEX (JII)**

Dinyatakan lolos uji cek plagiasi menggunakan turnitin dengan hasil 15 %. Surat keterangan ini digunakan sebagai prasyarat untuk mengikuti ujian tugas akhir.

Demikian surat keterangan ini disampaikan. Atas perhatiannya kami ucapkan terimakasih.

Bengkulu, 9 Februari 2022
Ketua/Wakil Dekan 1


Dr. Nurul Hak, MA
NIP. 196606161995031002

Al-Intaj

SEKRETARIAT

Fakultas Ekonomi dan Bisnis Islam
Universitas Islam Negeri Fatmawati Sukarno
(UINFAS) Bengkulu
Website: ejournal.iainbengkulu.ac.id

LETTER OF ACCEPTANCE

Yth,

Helen Monalisa

Universitas Islam Negeri Fatmawati Sukarno (UINFAS) Bengkulu

helenmonalisa29@gmail.com

Assalamu'alaikum.wr.wb

Dengan surat ini kami menginformasikan bahwa paper dengan judul :

*Peningkatan Profitabilitas Melalui Efisiensi Modal Kerja Dan Likuiditas Pada
Perusahaan Yang Terdaftar Di Jakarta Islamic Index (Jii)*


Telah diterima untuk di publikasikan pada jurnal **Al-Intaj: Jurnal Ekonomi dan Perbankan Syariah** dan akan dijadwalkan terbit pada **Volume 8, Nomor 1, Maret 2022**. Berdasarkan Rekomendasi Dewan Editorial tanpa koreksi besar dalam konten yang dikirimkan oleh penulis. Surat ini adalah konfirmasi resmi penerimaan paper penelitian anda.

Jurnal ini diterbitkan oleh Fakultas Ekonomi dan Bisnis Islam IAIN Bengkulu. Setiap paper yang terbit akan diberikan *Digital Object Identifier (DOI)* untuk memfasilitasi visibilitas dan indeksasi artikel tentang pengindeks Nasional dan Internasional.

Terimakasih jika anda memiliki pertanyaan jangan ragu untuk menghubungi kami.

Bengkulu, 11 Februari 2022

Wassalam,



Mesi Herawati
Editor



KEMENTERIAN AGAMA REPUBLIK INDONESIA
INSTITUT AGAMA ISLAM NEGERI
BENGKULU

Jalan Raden Fatah Pagar Dewa Kota Bengkulu 38211
Telepon (0736) 51276-51171-51172-53879 Faksimili (0736) 51171-51172
Website: www.iainbengkulu.ac.id

LEMBAR SARAN TIM PENGUJI

Nama Mahasiswa
NIM
Judul Skripsi

: Helen Nondisa
: 181140050
: Peringkat Persepsi Melalui Efisiensi Model Kerja dan Uraian
Pada Perusahaan Yang Terdaftar di Jakarta Islamic Index (JII)

NO	Tanggal	Masalah	Saran
1		Rumit Model	
2		Data	
3		Penelitian	
4		Sumber Data	
5		Kemudahan	

Bengkulu, 17 02 2022
Penguji I/II

Dr. Nurul Hani, MA
NIP



KEMENTERIAN AGAMA REPUBLIK INDONESIA
INSTITUT AGAMA ISLAM NEGERI
BENGKULU


Jalan Raden Fatah Pagar Dewa Kota Bengkulu 38211
Telepon (0736) 51276-51171-51172-53879 Faksimili (0736) 51171-51172
Website: www.iainbengkulu.ac.id

LEMBAR SARAN TIM PENGUJI

Nama Mahasiswa : Helen Moralisa
NIM : 1801140050
Judul Skripsi : Peningkatan Profitabilitas Melalui Efisiensi Modal Kerja Dan Likuiditas Pada Perusahaan Yang Terdaftar di Jakarta Islamic Index (JII)

NO	Tanggal	Masalah	Saran
			<u>perbaiki pem.</u> → perbaiki daftar pustaka

Bengkulu, 17-02-2022
Penguji-1/11


Andi Harpepen, M.Tom.
NIP